

令和5年度 入学のしおり



CHUWA



墨田区立中和小学校



目 次

| | |
|------------------------|----|
| 学校長あいさつ・中和小学校の教育 | 3 |
| 中和小学校の1年 | 4 |
| 入学前に | 5 |
| 1年生の学年目標・学習内容 | 6 |
| 毎日の服装・体操着・持ち物・標準服の着こなし | 7 |
| 遠足・校外学習 入学前に準備するもの | 8 |
| 防災頭巾入れの作り方 | 10 |
| 学校で保管するもの・携行品 | 11 |
| 登下校について | 12 |
| 学校給食について | 13 |
| 食物アレルギー除去食について | 14 |
| 健康安全について | 15 |
| 新型コロナウイルス感染防止について | 17 |
| 諸費納入について | 18 |
| 入学式について | 19 |



梅のつぼみがほころびはじめ、春の訪れが待ち遠しく感じられる頃となりました。

皆様には、お子様の小学校へのご入学を目前に控え、多くの感慨をもって、入学準備に取り組まれておられることと思います。

さて、本校では教育目標である、よく考えて工夫する子ども、自主性に富み責任感の強い子ども、心ゆたかで思いやりのある子ども、健康で明るい子どもを目指し、様々な教育活動を展開しております。

本校の教育は、地域や関係機関の方々の温かなご支援や、教職員一人一人の努力によって支えられています。同時に、保護者の皆様のご理解とご協力をいただき、ご家庭と学校が互いに協力しながら教育に当たってきたことが大きな力となっています。

お子様のご入学まであと二か月余り。保護者の皆様におかれましては、この冊子をよくお読みいただき、入学に必要な用品の準備をするとともに、お子様の学校生活に対する期待や意欲を高めていただきますよう、お願いいたします。

教職員一同、お子様が元気に中和小学校に入学される日を心よりお待ちしております。

令和5年2月14日

墨田区立中和小学校長

影山 祥仁



中和小学校の教育

1 教育目標

人格の完成を目指し、社会の変化に対応し、主体的に生きる力や生涯学び続けようとする意欲や態度を持ち、国際社会において信頼と尊敬を得るにふさわしい児童の育成に努めるため、次の目標を設定しています。

☆重点目標☆
よく考えて
工夫する子ども

自主性に富み
責任感の強い
子ども

心ゆたかで
思いやりのある
子ども

健康で明るい
子ども

2 教育方針

- (1) 自ら考え行動できる子を育成するために、体験活動を重視しながら、思考力、判断力、表現力の伸長を図ります。
- (2) 基礎的・基本的な内容の指導を徹底します。
- (3) 人権尊重の精神を基本とし、教師と児童、児童同士が心をふれ合わせ、相互に信頼関係を結べるような環境を設定します。
- (4) 児童の自主的・自発的活動を促進する中で、他のために自らの力を生かそうとする素直な心、ねばり強くやり抜く意志を育成します。
- (5) 家庭や地域との連携を積極的に図る中で、道徳的判断力や道徳的实践力を養い共に社会を築いていこうとする公民的資質を培います。



中和小学校の1年 (R4年度)



【前期】
 前期始業式
 入学式
 対面式
 1年生を迎える会
 定期健康診断
 区学習状況調査(2年生以上)
 離任式(2年生以上)
 集団下校訓練
 写生会(2年生・そよかせ)
 やご救出大作戦
 パワフル週間
 読書旬間
 学校公開
 (いじめ防止授業公開)
 プール開き
 セーフティ教室
 中和まつり
 着衣泳
 個人面談
 引き渡し訓練
 プール納め
 すみだタブレットの日

【後期】
 後期始業式
 スポーツフェス
 学校公開(道徳授業公開)
 生活科見学
 読書旬間
 漢字検定
 就学時健康診断
 学芸会(R5は音楽会)
 希望者面談
 おすもうさんと遊ぼう
 ヒーロー
 宝くじ&大披露集会
 演劇鑑賞教室
 席書会・書き初め展
 読書旬間
 国際理解教育の日
 ユニセフ集会・募金
 6年生を送る会
 平和集会
 卒業式
 修了式

毎月行われる行事

避難訓練及び緊急地震速報訓練
 (突然の災害に備えて行います。)
 安全指導
 (校内外での生活指導と交通安全指導を行います。)

安全教室

| | |
|---------|--------|
| 登下校指導 | 集団下校指導 |
| セーフティ教室 | 交通安全教室 |

個人面談週間

7月、12月(希望者)に実施しています。

教育相談員の相談日

○毎週火・金曜日に教育相談室にて、希望者の方の話を伺っています。
 ○4~5年生は、スクールカウンセラーと全員面接を実施しています。

学校公開

授業参観日を年間の中で数回設けています。
 道徳授業やいじめ防止授業も公開します。
 「すみだタブレットの日」として、タブレットを活用した授業の公開日も設けています。

保護者会

4、10、3月頃の年3回実施しています。

特色ある教育活動

○縦割り班活動(異年齢集団活動)
 ○年2回読書旬間
 ○地域を生かした学習
 ○保育園児との交流
 ○様々な出前授業
 ○保護者や地域ボランティアによる読み聞かせ
 ○夏季休業期間の学習教室(オープンスクール)
 ○タブレット端末やICTの積極的な活用
 ○記憶アプリ「モノグサ」の導入
 ○気軽に相談できる環境づくり
 (放課後話タイム、「シャボテンログ」等)

※コロナの感染状況により、活動中止や変更等があります。

入学前に

小学校に入ると、下記のことが必要になってきます。入学前の一日一日を親子で一緒に過ごしながらか、次のことができるように確かめてみましょう。

- 1 自分の名前、保護者の名前、（住所、電話番号）が言えるようにしておきましょう。
- 2 自分の名前を読んだり、書いたりできるようにしておきましょう。
- 3 学校までの通学路を覚え、入学までに練習しておきましょう。
 - （1）子供と一緒に通学路を歩き、子供の目の高さで安全を確認める。
 - （2）信号のきまり、横断歩道の渡り方、危険な所を確認する。
 - （3）不審者に出会ったときは、近くの店に入り、助けを求めたり、防犯ブザーを鳴らしたりする。（入学後、区より防犯ブザー配布）
 - （4）登下校中等、自分の行動について、家の人以外に注意された時でも素直に話を聞く。
- 4 話をしている人の顔を見て、静かに集中して話を聞くことができるようにしておきましょう。
- 5 意思表示がはっきりできるようにしておきましょう。
 - （1）名前を呼ばれたら、大きな声で「はい」と返事ができる。
 - （2）あいさつがきちんとできる。
（おはようございます、**さようなら**、いただきます、ごちそうさま、ただいま、**いってきます**、おやすみなさい など）
 - （3）「ありがとう」「ごめんなさい」が言える。
 - （4）お手洗いにいくこと、体調が悪いこと、困ったことを伝えることができる。
- 6 身の回りのことを自分でできるようにしておきましょう。
 - （1）一人で寝起きできる。（十分な睡眠、早寝、早起き）
 - （2）朝の洗顔、歯磨き、つめきり、髪をとかすなどができる。
 - （3）**食事のマナーが身についている。（好き嫌いをしない。自分の食べられる量が分かる。正しく箸を持てる。お椀を持って食べる。肘をつかずに食べる。など）**
 - （4）トイレの使い方（流し方や和式トイレ）が分かる。
 - （5）自分の持ち物が分かる。
 - （6）自分で衣服の着脱ができる。自分の衣服がきれいにたためる。
 - （7）持ち物の整理・整とんができる。
 - （8）傘の開閉及び止め方、レインコートの着脱ができる。
 - （9）顔を洗うことができる。（水を怖がらない）

(10) 立ったまま靴をはきかえることができる。

1年生の学年目標・学習内容

1 1年生の学年目標



2 4月の主な予定

【学 習】

- 詩を声に出して読む。(国語)
- ひらがなの練習(国語)
- 1～10までの数(算数)
- 学校探検(生活)
- 歌唱、リズム打ち(音楽)
- 粘土、色鉛筆、のり、はさみの使い方(図工)
- 行進、準備運動などの基本動作(体育)

☆鉛筆を正しく持ち、「止める、はねる、はらう」や字形に気を付けて、ていねいに書かせるようにします。

【生 活】

- 靴箱、トイレ、お道具箱の使い方
- 防災頭巾のかぶり方
- 体育着の着方、たたみ方
- 安全な登下校の仕方

☆学習の習慣づくりを！

- ①話をしっかり聞く。
- ②学習の準備ができる。
- ③課題をやりぬく。
- ④ノート、ワークシート等をていねいに書く。
- ⑤自分の意見をはっきりと話す。
- ⑥友達の考えに耳を傾ける。

※学校からの連絡は「COCO」メールで行いますので、メールをこまめにご確認ください。ホームページも、あわせてご覧ください。

毎日の服装・持ち物



- 服装**
- 標準服
 - 校帽 ※校帽は入学式の日配布します。
 - 通学用の靴は運動靴 (入学・卒業式のみ革靴も可)
 - 上履き (白にマジックテープ)
 - 体育着 冬の体育はトレーナー着用可 (準備運動時)
(安全面からフードつきやファスナーつきのものは不可)
 - 長い髪は、運動の妨げにならないようにまとめる。

- 持ち物**
- ランドセル・防犯ブザー・連絡帳 (連絡袋に入れる)・ハンカチ
 - ティッシュ・ふでばこ・下敷き・自由帳・名札・タブレット
- ※学習に必要なものを持たせないでください。
※健康面等で特別な持ち物が必要な場合は、事前に学校へお知らせください。

標準服の着こなし

本校PTAによる標準服リサイクルも推進しています。

標準服の組み合わせの基本

①通常授業

| 冬服 (11月～4月) | 夏服 (6～9月) |
|---|--|
| ジャケット 長袖シャツ (白) 半ズボン・長ズボン スカート・キュロット | 半袖シャツ (白) ポロシャツ (白) も可 半ズボン・スカート・キュロット |

※靴下は紺か黒色を着用。体調不良時を除き、できるだけタイツ・スパッツは避けてなるべく薄着で過ごさせてください。

②特別な日

上記の服装に、ネクタイかリボンを着用。

※特別な日とは

学校行事：入学・卒業式 始・終業式 修了式 夏・冬季休業日前後 周年行事
 墨田区連合行事 生活・社会科見学 研究授業 校外学習
 ゲストティーチャーなどによる特設授業、学校からの指定があった時

2 注意事項

- ①夏服は、6月から9月とします。
- ②衣替えの日は、6月1日、10月1日とします。また、半袖・長袖も気候に合わせて着用します。11月から4月までは必ずジャケットを着用して登校します。5月と10月は移行期間とし、天候によりジャケットを着用しなくてもかまいません。
- ③下校時においては、ジャケットを脱ぎ、ランドセルにしまっておくこともあります。

④冬季の防寒着、ジャンパー、コート、マフラー、ネックウォーマー、手袋等は登下校のみ着用します。ジャケットの下に着用する場合は、フードのないセーターやベストなどで、紺やグレー、黒などの派手にならないものが基本となります。

入学前に準備するもの

1 家庭で準備するもの

(1) 標準服・上履きは指定のものを購入してください。

○標準服 (P.7参照)

○上履き(白にマジックテープ 品名「フレッシュ21」)

(2) 体育着は、指定のものはありません。以下のものをご準備ください。

(東京オグチでも購入できます。)

○体育着

紺のハーフパンツ、白半袖シャツ、赤白帽、体育着袋

東京オグチ(株) 墨田区緑2-10-4 ☎ 03-3634-3941

店頭販売期間 2月2日(木)~2月14日(火)

標準服の引き渡し日 3月29日(水)、3月31日(金)

(3) 上履きは、前の部分、かかとの部分に

名前(名字)を書いてください。

(4) 体育袋(巾着袋)・上履き袋

○油性マジックで外側に名前を書いて下さい。

(5) 筆箱

○カンペンケースや袋状は不可 なるべくキャラクターのつかない箱型のもの

(6) 鉛筆

○Bか2Bを5本、1本ずつ記名・赤鉛筆1本：毎日家で削ってくる

(7) 自由帳

○白無地のノート

(8) 下じき

○できるだけ模様のない無地のもの

(9) 消しゴム

○シンプルなもので、よく消えるもの

(10) 雨傘

○折りたたみでないもの

○子供の体に合った傘を持たせてください。

(11) 給食用ランチョンマットと袋

○毎日持ち帰りますので2組以上ご用意ください。

(12) ランドセル

(13) 防災頭巾とカバー

○頭の大きさにあった難燃性のものを購入してください。保育園、幼稚園で使ったものでもかまいません。椅子の背もたれに掛ける防災頭巾カバーは、手作りでも結構です。(P.10参照)

(14) 鍵盤ハーモニカ



(入学後、改めて説明します。)

(15) 予備のマスク

○ジッパー付きの袋に入れるか個包装のものをご用意ください。

2 学校で準備するもの

(1) 教材費から学校で一括購入するもの

- 連絡袋
- ノート（国語、算数）
- お道具箱セット
はさみ、のり、色鉛筆、クレヨン、粘土、算数ブロック、おはじきなど

(2) 入学式当日に配布するもの

- 教科書（国語、算数、生活、道徳、音楽、図工、書写 ※国庫負担）
- 防犯ブザー（墨田区より） ・ 連絡帳（墨田区より）
※学校で配布した物が故障等で鳴らなくなった場合は、各ご家庭で新しい物をご用意ください。
- 校帽（PTA より）
- 名札（1年生は毎日付けて帰ります。）（PTA より）
※破損や紛失などの場合は、新しく購入していただきます。
- ランドセルカバー
- 黄色ワッペン
（・お道具箱セット）
（・連絡袋）
その他、お手紙など

※提出をお願いする物もあるので、日にちをご確認ください。

※入学式当日は配布物が多いので、大きめの手提げ袋をご用意ください。

持ち物すべてに、学年組、名前を書いてください。

- 物の大小にかかわらず、下着やハンカチ、ティッシュにもお願いします。
- 名前は油性ペンで、はっきりと、ひらがなで書いてください。
- ひろった人がわかりやすいように書いてください。

○「サコッシュ」について

(開校145周年記念品・PTAより後日配布)

- バッグの内側に記名する。
- キーホルダーは付けない。
- 始業式、終業式などの給食のない日や、
校外学習など学校から指定のあった日に使用します。



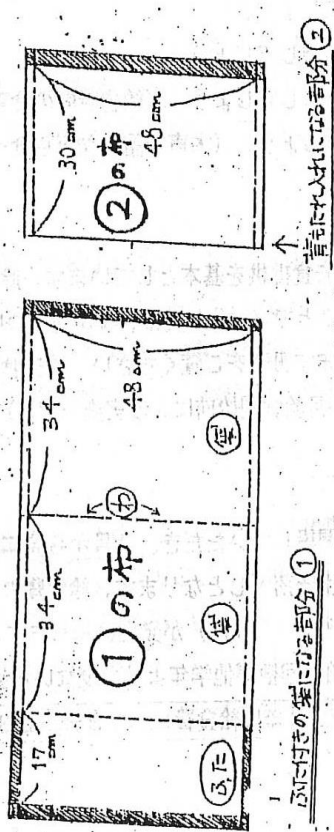
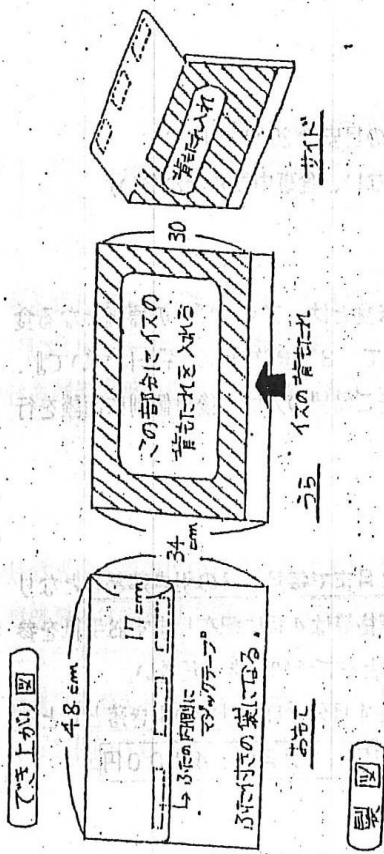
○タブレットについて

- 墨田区では一人1台のタブレット（iPad）と充電器を貸与しています。
- タブレットは区からの貸与品につき、取り扱いには十分ご注意ください。
- 5月中旬頃から使用開始予定です。使用方法等詳し



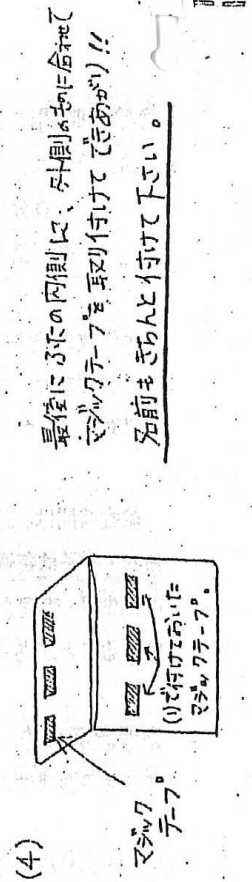
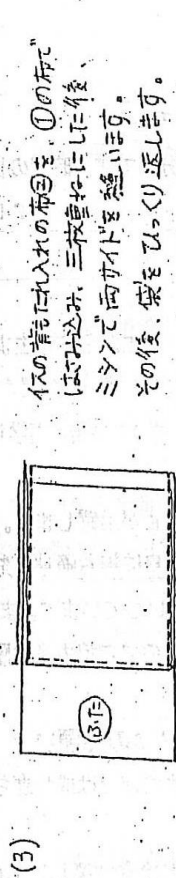
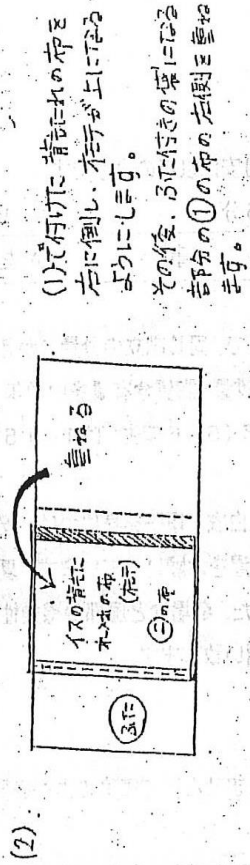
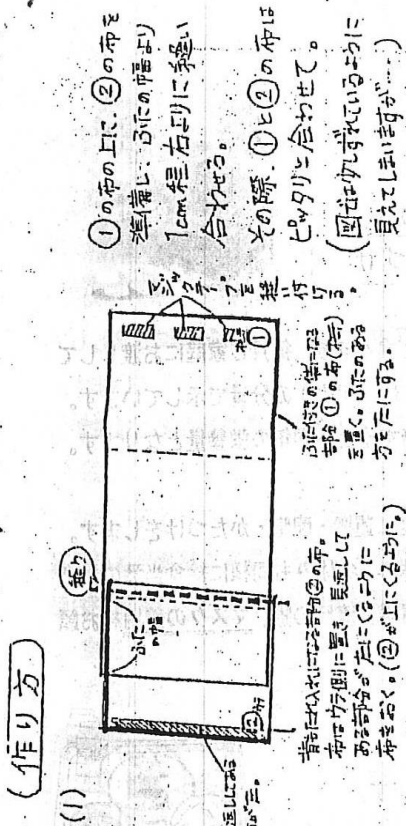
- くは、改めてお知らせいたします。
- ・「タッチペン」は各ご家庭で用意していただきます。
- 入学後に改めてご案内します。

防災頭巾入れの作り方



製図に記入してある数字は、でき上がり寸法です。縫いしろ分は、各自で1~2cm程度確保して下さい。

製図内の 部分は、よく出し入れする部分ですので、見返しをして丈夫に縫って下さい。



学校で保管するもの


- ・上履き（上履き入れ）、体育着（体育袋） **※毎週末に持ち帰ります。**
- ・道具箱セット
- ・凶工用スモック（学校指定はありません。服が隠れるようなもの一着、古着でも可。）
- ・防災頭巾（頭巾カバー）

教科書・教材の持ち帰りに関する中和小の基準（令和4年6月）

| ○毎日持ち帰るもの | 備考 |
|---|--|
| <p>①筆箱 →鉛筆を削ってくる</p> <p>②健康観察カード &学習予定表クリアファイル →毎朝体温を記入する 持ち物を確認する</p> <p>③お手紙袋、連絡帳 →お手紙や連絡があった時に お家の人に渡す</p> <p>④タブレット →充電してくる 宿題や連絡を確認する</p> <p>⑤水筒（水かお茶） →洗って中身を入れ替えてくる</p> <p>⑥宿題や家庭学習に必要なもの (学年や学習によって変わります)</p> | <p>※教科書やノートは、家庭学習に必要な時だけ持ち帰ります。欠席時のオンライン授業に必要な場合は、学校へ取りに来ていただくこともあります。</p> <p>※習字道具は、使った日に持ち帰ります。家庭で筆を流水で洗い、干して乾かしてください。毛筆を洗う場所と時間の確保が困難なため、ご理解ください。</p> <p>※夏季休業期間は長期の休業のため、春季休業期間は学年が替わるため、すべての教材を持ち帰ります。状態の点検や補充、記名の確認をしてください。</p> <p>※状況によって変更する場合があります。</p> |

記憶アプリ「Monoxer(モノグサ)」の活用について

「モノグサ」アプリでのタブレット学習導入の流れ



R4・1月末～4月末

【墨田区実証事業として導入】※無償

区の学習状況調査に向けた知識の定着を目標に、理科を中心に実施。


→理科の「知識・技能」に関する得点が昨年比約10%上昇！

R4・5月～

【学校独自で導入】※私費

漢字や計算を中心に、各教科の基礎的・基本的な知識の定着に向けて、全学年で活用。

※漢字ドリルや計算ドリルの購入は原則なし！



現在の記憶状況

- 不明
- 記憶済み
- 記憶中
- 弱点

31% 1日目

記憶度や達成度が数値で見える

学習の個別最適化を進め、児童一人一人の豊かな学びにつなげます。

登下校について

1 登下校について

(1) 登校時刻 午前8時00分～8時15分（開門 8時00分）

(2) 下校時刻（おおよその目安です。）

○月～金曜日は、午後2時ごろ下校です。（5時間授業）

○土曜日は、11時00分ごろ下校です。（給食なし 3時間授業）

※入学当初は下校時刻が違いますので、学年だよりを見て確認してください。

入学当初の予定 *変更する場合がありますので、最新のお便りでご確認ください。

4 / 6日（木）

入学式

7日（金）、10日（月）

2時間授業

11日（火）、12日（水）

3時間授業

13日（木）～

4時間授業 給食始（5月から5時間授業）

2 下校指導について

(1) 入学後しばらくの間はグループ下校をします。

①下校グループのリボンを通学帽の上につけます。リボンの色を確かめておいてください。

②リボンは、下校のコースに合わせて本日お持ち帰りください。

※学童クラブに通う児童は、学童クラブ用のリボンも付けます。

※リボンの色は、下校班の色と同じになりますので、ご確認ください。

(2) 通学経路

①決められた通学路を必ず通ります。寄り道はしません。

②下校の道順が変わる場合には、担任に連絡帳などでお知らせください。

(3) その他

①保護者が入校する場合は、児童の安全確保のため、受付で必ず「入校証」を提示してください。「入校証」は、後日PTAより配布します。

②自転車での来校はご遠慮ください。

3 欠席・遅刻・早退について

(1) 欠席・遅刻・早退をする場合は、原則としてCOCO（学校連絡・情報共有サービス）で連絡をお願いします。

(2) 遅刻・早退をする場合は安全確保のため、保護者の方に教室まで送り迎えをしていただきます。

学校給食について



4月13日（木）から給食が始まります。

1 入学までに身に付けること

- (1) 食前・食後のうがい、必ず石鹸できれいに手を洗う習慣をつけさせましょう。
- (2) 食事の基本的マナー「いただきます」「ごちそうさま」の挨拶、箸の使い方、大声で話さない、食事中立ち歩かないなどを身につけさせましょう。
- (3) 食事時間は、20分間です。時間内に食べられるようにしましょう。
- (4) 食事の準備・後かたづけなどのお手伝いをさせましょう。
- (5) 好き嫌いをなくすようにして、堅い物や、骨のある魚などを食べましょう。
- (6) 朝ご飯は、必ず食べましょう。
- (7) みかんや甘夏などの皮をむけるようにしましょう。

2 学校給食の目標

- (1) 給食の準備・後かたづけを通して、協力・責任・清潔・きまりをまもることなど、共同生活における協同・協調の精神を身に付けます。
- (2) 児童の健康の増進、体力の向上及び正しい食習慣の形成を図ります。
- (3) 食事を共にすることによって、教師と児童、児童と児童の相互間のふれ合いの場をつくり、好ましい人間関係の育成を図ります。

(練習してね！)
○牛乳パックの
ひらきかた

マスク
(配膳の時は、
全員マスクを着
用します。)



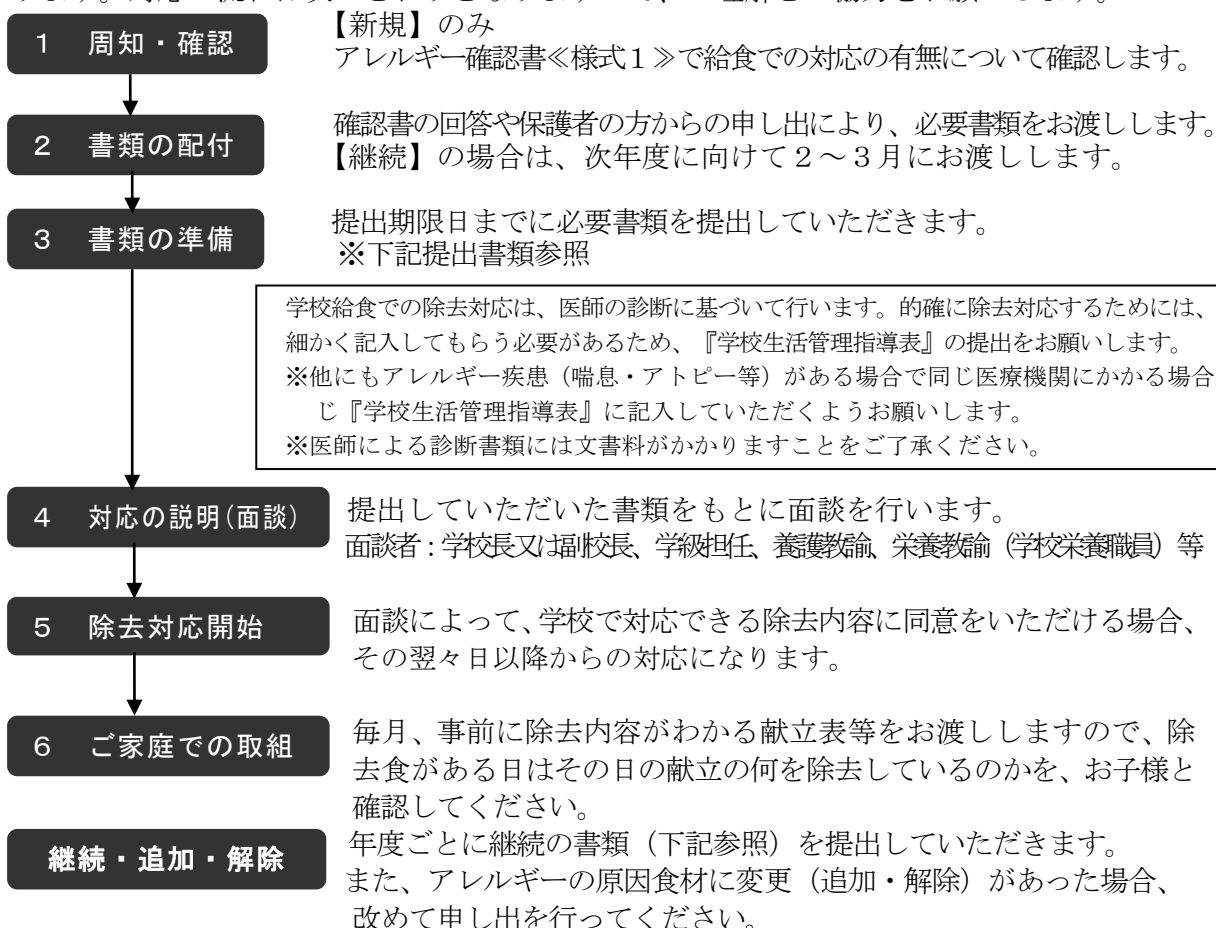
～食物アレルギーについて～

墨田区では、そば、ピーナッツは提供しませんが、以下の場合は届け出が必要です。

- ・エピペン注射を処方されている。
- ・そば、ピーナッツ以外の食材で自宅でも食事制限をされていて、給食でも対応（除去食対応等）が必要。

◆ 食物アレルギー除去食の対応までの流れについて ◆

墨田区の学校給食における食物アレルギー対応は、「原因食材の除去食による対応」になります。対応の流れは次のとおりとなりますので、ご理解とご協力をお願いします。



《確認事項》

- ❖ アレルギーの原因食材が多い場合や、その食材を除くと調理が困難な場合、調理の過程や学校の状況によっては、除去対応ができない事があります。その場合は、家庭から弁当等を持参していただきます。
- ❖ 持参した弁当等は、各学校の所定の場所に保管し、原則は手を加えずに提供します。
- ❖ 除去していない給食を間違えて食べることをないよう学校では体制づくりを行ってまいります。献立内容を親子で確認し、ご家庭でも誤食を防ぐようにご指導願います。

◆ 提出書類 ◆

新規


- 学校生活管理指導表【医師記入用】
- 《様式2》 アレルギー除去食依頼書【保護者記入用】
- 《様式4》 食物アレルギーを持つ児童・生徒の面談調査票及び緊急連絡票
- 《様式5》 エピペン（アドレナリン自己注射）の注射について

継続

- 学校生活管理指導表【医師記入用】
- 《様式2》 アレルギー除去食依頼書【保護者記入用】
- 《様式4》 食物アレルギーを持つ児童・生徒の面談調査票及び緊急連絡票
- 《様式5》 エピペン（アドレナリン自己注射）の注射について

解除

- 《様式3》 アレルギー除去食解除依頼書【保護者記入用】



健康安全について

1 保健調査票について（入学式に配布します）

お子様の健康管理や緊急連絡のための資料として、活用させていただきます。以下の内容については、漏れなく明確に記入をお願いします。

- ・ 緊急時の連絡先（携帯電話や勤務先の番号等）
- ・ 病気やアレルギーなど特別な症状がある場合
- ・ 通院治療、定期的な検査を行っている場合には病院名や検査内容など

※提出後に連絡先等の変更や追加が生じた際には、必ず担任にお知らせください。

2 保健室の利用

保健室では、健康診断、発育測定、保健指導、健康相談、学校内で起きた怪我や一時的な病気に対しての応急手当をします。（診断・治療や薬を飲ませることはできません。）

けがをしたとき

- ・ その日学校でしたけがについて応急手当をします。保健室の救急物品にも限りがありますので、翌日以降の手当てはご家庭をお願いします。
- ・ けがの程度により、医療機関を受診した方がよいと思われる場合は、ご家庭に連絡いたします。

※医療機関を受診する際には、原則として保護者立ち会いで治療を受けます。

その際は、必ず保険証を持参して学校または、お知らせした病院にお越しください。

体調が悪いとき

- ・ 必要に応じて安静にして様子を見ますが、回復しない場合はご家庭に連絡をして、帰宅途中の事故（交通事故・誘拐等）を防ぐために学校までお迎えをお願いします。

3 日本スポーツ振興センター

(1) 学校管理下のけがで医療機関を受診した場合に、日本スポーツ振興センターから給付金が支払われる制度です。必要書類は学校からお渡しします。この制度を利用する場合は窓口で保険負担分をお支払いいただき、後日、手続きを行います。

(2) 給付の対象となるのは、医療点数が500点（保険診療自己負担額が1500円）以上のものが対象です。

(3) 原則として、子ども医療証は使用しないでください。

(4) 書類を学校に提出後、学校で必要な手続きをして区に請求します。振興センターから給付金が支給されるまで3ヶ月程かかります。給付金は、保護者指定の口座

に振り込まれます。

4 学校感染症と出席停止について

- (1) 学校において予防すべき感染症（学校感染症）にかかった場合、感染のおそれなくなるまで登校できません。この場合は「欠席」ではなく「出席停止（欠席日数に数えない）」になります。医療期間で診断された場合は、必ず学校までご連絡ください。
- (2) 医師から登校を許可された場合は、登校時に「出席停止のお知らせ」の「登校届」を保護者が記入し、学校に提出してください。書類は学校からもらうか、中和小学校ホームページよりダウンロードすることができます。

主な学校感染症（学校保健安全法）

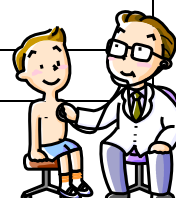
| 病名 | 出席停止の基準 |
|--|---|
| インフルエンザ | 発症後 5 日、かつ解熱後 2 日を経過するまで |
| 百日咳 | 特有の咳が消失するまで、または、5 日間の適正な抗菌剤による治療が終了するまで |
| 麻疹（はしか） | 解熱後 3 日を経過するまで |
| 流行性耳下腺炎（おたふくかぜ） | 耳下腺、顎下腺または舌下腺の腫脹が出現した後 5 日を経過し、かつ全身状態が良好になるまで |
| 風疹 | 発疹が消失するまで |
| 水痘（水ぼうそう） | すべての発疹が痂皮化するまで |
| 咽頭結膜熱（プール熱） | 主要症状が消失した後 2 日を経過するまで |
| 溶連菌感染症、感染性胃腸炎 手足口病、伝染性紅斑（リンゴ病） マイコプラズマ感染症、結核 ヘルパンギーナ、急性出血性結膜炎 流行性角結膜炎（はやり目） 髄膜炎菌性髄膜炎 腸管出血性大腸菌感染症 | 医師に感染のおそれがないと認められるまで |

【嘔吐物等で汚れた衣類の扱いについて】

学校で嘔吐をして衣服や上履きが嘔吐物等で汚れた場合は、校内での集団感染を予防するため、学校で洗濯をすることができません。ご家庭で処理をお願いします。

5 学校医の紹介

| 校医 | 住所 | 電話番号 |
|-----------|------------|-----------|
| 内科 唐澤賢祐先生 | 立川 1-12-13 | 3631-2336 |
| 歯科 阿部昌彦先生 | 大平 3-18-1 | 3624-3805 |



| | | | |
|-----|---------|-----------|-----------|
| 眼科 | 川名浩一郎先生 | 京島 1-20-7 | 5631-4560 |
| 耳鼻科 | 野口雄五先生 | 本所 4-20-3 | 3625-3377 |


新型コロナウイルス感染防止について

| | | | |
|-----|--------|--|--|
| 薬剤師 | 澤井真幸先生 | | |
|-----|--------|--|--|


学校では文部科学省や墨田区のガイドラインに則り、感染拡大防止に努めてまいります。ご家庭でも以下の内容について、ご協力をお願いします。

(1) 毎朝の検温と健康観察の実施

健康観察カードに体温と健康状態について記入し、登校時に担任へ提出してください。



登校を控えてください



- ★ 発熱や風邪症状・頭痛・腹痛・気持ち悪い・食欲がない・元気がない・顔色が悪い等の普段と違う様子がみられる場合
- ★ 兄弟姉妹が在籍している場合は、お休みする兄弟姉妹に熱がなくても同じく登校を控える

※登校した際には、元気な場合でもお迎えに来ていただくことがあります。

- ★ 同居する家族に発熱や風邪症状がある
- ★ 同居する家族が PCR 検査を受ける

出席停止になります（欠席にはなりません）
 コク -
 COCOCOでご連絡をお願いします

(2) 基本的な予防対策の徹底

マスク着用



手洗い



距離をとる



マスクをはずしたら
しゃべらない



※マスクは、体育や休み時間等で運動するときは、「外しても良い」としています。

【感染症予防のために毎日持ってくるもの】

| | |
|---------|---|
| 健康観察カード | 休日を含めて、毎朝の体温と健康状態について記入し、登校時に担任に提出してください。 |
|---------|---|

| | |
|------------|---|
| 予備のマスク | 落としたり、汚してしまったりすることがあります。予備のマスクをランドセルに入れてください。 |
| ハンカチ・ティッシュ | 手洗い後に清潔なハンカチで手を拭くことができるように、標準服のポケットに入れてください。 |



中和の健康を守るヒーロー「中和戦隊コロナイン」！
入学したら、コロナインたちと楽しく感染症について
学びながら、対策を徹底して生活します。

諸費納入について

1 諸費の金額について (令和4年度)

①教材費 ②給食費 ③PTA会費

給食費及びPTA会費の諸費合計

| | 4,5月 | 6月 | 7月 | 8月 | 9月 | 10月 | 11月 | 12月 | 1月 | 2月 |
|---------------|-----------------|--------------|--------------|--------------|--------------|---------------|---------------|---------------|--------------|--------------|
| 教材費 | 8,000 | 2,000 | 1,000 | 1,000 | 1,000 | 1,000 | 1,000 | 1,000 | 1,000 | 1,000 |
| 給食費 | 8,460 4,5月分 | 4,230 6月分 | 4,230 7月分 | 4,230 8月分 | 4,230 9月分 | 4,230 10月分 | 4,230 11月分 | 4,230 12月分 | 4,230 1月分 | 4,230 2月分 |
| PTA会費 (月額) | 9000 (1,500) | (750) | (750) | (750) | (750) | (750) | (750) | (750) | (750) | (1500) |
| 手数料 | 55 | 55 | 55 | 55 | 55 | 55 | 55 | 55 | 55 | 55 |

※令和5年度の価格については、入学後のお手紙でお知らせいたします。

※教材費と給食費は、5月より引き落としが始まります。
4月分は、5月分とあわせて引き落としとなります。

※PTA会費は、5月に1年分まとめて、もしくは月額750円での引き落とし
となります。兄弟姉妹がいる家庭は最下級生のみ納入になります。

2 諸費納入について

- (1) 引き落としの銀行は、東京東信用金庫のみです。
- (2) 兄弟姉妹が在籍している場合は、口座は必ず同じ口座にしてください。兄弟姉妹で異なる口座を使用していると、PTA会費が両方から引き落とされます。
- (3) 教材費、給食費、PTA費は、「東京東信用金庫」の口座より、毎月8日頃に引き落としとなります。7日までに入金をお願いします。額に不足があると、引き落としができません
- (4) 給食費の未納がありますと、給食の運営に支障をきたしますので、ご協力お願い

いします。

- (5) 1回の引き落としにつき、55円(税込)の手数料がかかります。
- (6) 「東京東信用金庫」で手続きが済みましたら、「預金口座振替依頼書(学校用と銀行用で2枚)」を東京東信用金庫・両国支店に3月15日(水)までに提出してください。手続きは、兄弟姉弟が在籍していても必要となります。

入学式

日時 令和5年4月6日(木)
受付：9時20分～45分
開式：10時
会場 本校 体育館

当日の予定

9:20～9:45 受付 本校玄関
10:00 開式
10:15 閉式
10:20 写真撮影・担任の話
11:00 下校予定

当日の服装 児童は標準服

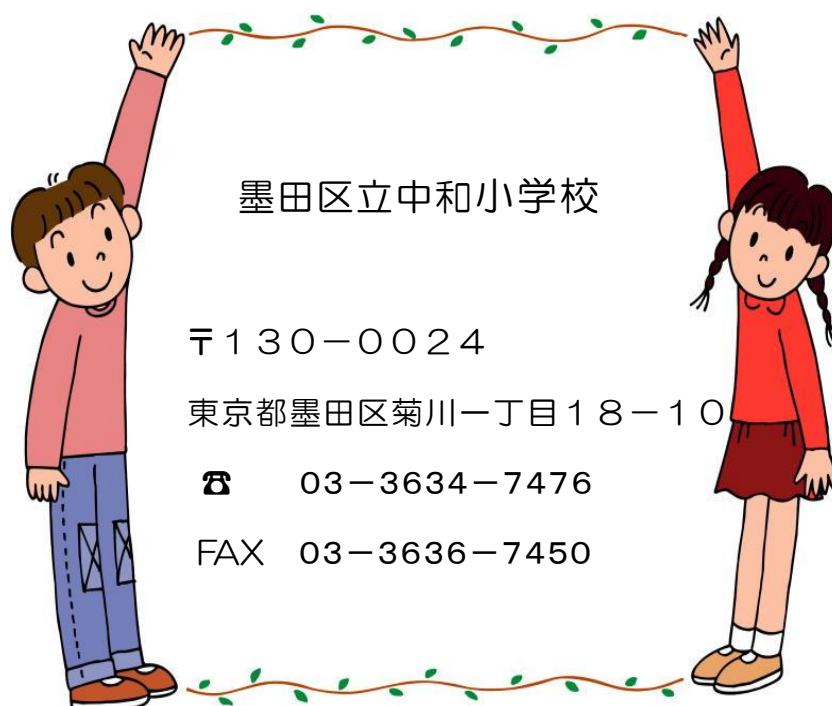
持ち物 1 入学通知書(受付へ渡してください)
2 健康観察カード(受付へ渡してください)
3 大きめの袋(教科書・道具箱を持ち帰ります)
4 上履き(保護者の方は、入学式当日のみ土足で結構です。)

※当日欠席する場合は、9時までに必ずその旨を電話でご連絡ください。
※転居等で他の小学校に入学される場合は、分かり次第、必ずご連絡ください。
※感染状況によっては、日程など変更になることがあります。その場合COCOOでご連絡しますのでご確認ください。

入学式前に提出するもの

※新1年生保護者会で配布した児童調査票をご提出ください。

2月20日(月)～24日(金)
午前9時～午後4時
本校主事室へご提出ください。



☆ 中和小ホームページもご覧ください。
(<http://www.sumida.ed.jp/tyuuwasho/index.html>)