

# 令和4年度 入学のしおり



CHUWA



墨田区立中和小学校



## 目 次

### 学校長あいさつ

中和小学校の教育・・・・・・・・・・・・・・・・	1
中和小学校の1年・・・・・・・・・・・・・・・・	2
入学前に・・・・・・・・・・・・・・・・	3
1年生の学年目標・学習内容・・・・・・・・	4
毎日の服装・体操着・持ち物・・・・・・・・	5
標準服の着こなし・・・・・・・・・・・・・・・・	6
遠足・校外学習 入学前に準備するもの・・	7
防災頭巾入れの作り方・・・・・・・・・・・・	9
登下校について・・・・・・・・・・・・・・・・	10
学校で保管するもの・携行品・・・・・・・・	11
学校給食について・・・・・・・・・・・・・・・・	13
食物アレルギー除去食について・・・・・・・・	14
健康安全について・・・・・・・・・・・・・・・・	15
諸費納入について・・・・・・・・・・・・・・・・	20
入学式について・・・・・・・・・・・・・・・・	21



梅のつぼみがほころぶ季節となり、春の訪れが待ち遠しく感じられる頃となりました。

皆様には、お子様の小学校へのご入学を目前に控え、多くの感慨をもって、入学準備に取り組まれておられることと思います。

さて、本校では教育目標である、よく考えて工夫する子ども、自主性に富み責任感の強い子ども、心ゆたかで思いやりのある子ども、健康で明るい子どもを目指し、様々な教育活動を展開しております。

本校の教育は、地域や関係機関の方々の温かなご支援や、教職員一人一人の努力によって支えられています。同時に、保護者の皆様のご理解とご協力をいただき、ご家庭と学校が互いに協力しながら教育に当たってきたことが大きな力となっています。

お子様のご入学まであと二か月余り。保護者の皆様におかれましては、この冊子をよくお読みいただき、入学に必要な用品の準備をするとともに、お子様の学校生活に対する期待や意欲を高めていただきますよう、お願いいたします。

教職員一同、お子様が元気に中和小学校に入学される日を心よりお待ちしております。

令和4年2月8日

墨田区立中和小学校長 寺崎 康子



## 中和小学校の教育

### 1 教育目標

人格の完成を目指し、社会の変化に対応し、主体的に生きる力や生涯学び続けようとする意欲や態度を持ち、国際社会において信頼と尊敬を得るにふさわしい児童の育成に努めるため、次の目標を設定しています。

<b>☆重点目標☆</b> <b>よく考えて</b> <b>くふうする</b> <b>子ども</b>	<b>自主性に富み</b> <b>責任感の強い</b> <b>子ども</b>	<b>心ゆたかで</b> <b>思いやりのある</b> <b>子ども</b>	<b>健康で明るい</b> <b>子ども</b>
-------------------------------------------------------------	----------------------------------------------	----------------------------------------------	-----------------------------

### 2 教育方針

- (1) 自ら考え行動できる子を育成するために、体験活動を重視しながら、思考力、判断力、表現力の伸長を図ります。
- (2) 基礎的・基本的な内容の指導を徹底します。
- (3) 人権尊重の精神を基本とし、教師と児童、児童同士が心をふれ合わせ、相互に信頼関係を結べるような環境を設定します。
- (4) 児童の自主的・自発的活動を促進する中で、他のために自らの力を生かそうとする素直な心、ねばり強くやり抜く意志を育成します。
- (5) 家庭や地域との連携を積極的に図る中で、道徳的判断力や道徳的実践力を養い共に社会を築いていこうとする公民的資質を培います。

### 3 特色ある教育活動

- (1) 基礎・基本の習得と活用を図る授業を進めます。
- (2) 5年生から始まる宿泊活動があります。
- (3) 地域の教材をとりあげた教育活動を進めます。
- (4) 音楽集会、児童集会など、盛んな特別活動があります。
- (5) 体力向上プランの取組（ロープジャンプ等）、体育朝会など、心と体を鍛える体育活動を実施しています。
- (6) 健康な生活態度を養う保健活動があります。
- (7) NT（Native Teacher）を活用した外国語活動を通して、コミュニケーションの力を養います。
- (8) 縦割り班活動（中和まつり、交流遊び、清掃活動）など、好ましい人間関係を育む異年齢活動も行います。
- (9) 全校児童が進んで本に親しむ態度を育む読書旬間があります。
- (10) 立菊フェスタ、おすもうさんと遊ぼう、学年活動など、活発なPTA活動があります。



# 中和小学校の1年(R3年度)



**【前期】**  
 前期始業式  
 入学式  
 対面式  
 1年生を迎える会  
 地域訪問期間  
 定期健康診断  
 登下校指導  
 墨田区学習状況調査  
 離任式  
 集団下校訓練  
 写生会  
 全校遠足  
 スポーツフェス  
 やご救出大作戦  
 パワフルデイ  
 読書旬間  
 ふれあい給食  
 第1回学校公開  
 (道徳授業公開)  
 プール開き  
 セーフティ教室  
 着衣泳  
 個人面談  
 給食試食会  
 引き渡し訓練  
 プール納め  
 ユニセフ集会・募金

縦割り班活動

全校遠足・中和まつり

**【後期】**  
 後期始業式  
 第2回学校公開  
 演劇鑑賞教室  
 生活科見学  
 読書旬間  
 就学時健康診断  
 展覧会(中和 EXPO)  
 宝くじ集会  
 希望者個人面談  
 おすもうさんと遊ぼう  
 国際理解教育の日  
 お別れ給食  
 平和集会  
 6年生を送る会  
 卒業式  
 修了式

交流あそび

交流清掃

## 毎月行われる行事

避難訓練及び緊急地震速報訓練  
 (突然の災害に備えて行います。)  
 安全指導  
 (校外外での生活指導と交通安全指導を行います。)

## 安全教室

登校指導                      集団下校指導  
 セーフティ教室              交通安全教室

## 学校公開(道徳地区公開講座・いじめ防止公開講座)

授業参観を年間の中で数回設けています。  
 「命とところ」について道徳授業を公開します。  
 いじめ防止授業を公開します。

## 保護者会

4、3月頃の年2回実施しています。

## 個人面談週間

7月、12月(希望者のみ)に実施しています。

## 教育相談員の相談日

○毎週月・水曜日に教育相談室にて、希者の方の話を伺っています。  
 ○4～6年生は、スクールカウンセラーと全員面接を実施しています。

## 特色ある教育活動

○縦割り班活動  
 (異年齢集団活動)  
 ○年2回読書旬間  
 ○地域を生かした学習  
 ○保育園児との交流  
 ○出前授業  
 ○保護者ボランティアによる読み聞かせ  
 ○夏期休業期間に学習教室及び図工教室を開催

## 児童会活動

○1年生を迎える会  
 ○スポーツフェス  
     ローガンの作成  
 ○平和集会  
 ○ユニセフ募金活動  
 ○宝くじ集会  
 ○6年生を送る会

## PTA活動・地域

○PTA総会 歓送迎会  
 ○年間1回、学年活動  
 ○中和まつり  
 ○土曜日登校見守り  
 ○読み聞かせお手伝い  
 ○中和こども広場

## 長期休業日について

○春季休業日  
 ○夏季休業日  
 ○冬季休業日

※コロナの感染状況により、活動中止や変更等があります。

# 入学前に

小学校に入ると、下記のことが必要になってきます。入学前の一日一日を親子で一緒に過ごしながらか、次のことができるように確かめてみましょう。

- 1 自分の名前、保護者の名前、（住所、電話番号）が言えるようにしておきましょう。
- 2 自分の名前を読んだり、書いたりできるようにしておきましょう。
- 3 学校までの通学路を覚え、入学までに練習しておきましょう。
  - (1) 子供と一緒に通学路を歩き、子供の目の高さで安全を確認める。
  - (2) 信号のきまり、横断歩道の渡り方、危険な所を確認する。
  - (3) 不審者に出会ったときは、近くの店に入り、助けを求めたり、防犯ブザーを鳴らしたりする。（入学後、区より防犯ブザー配布）
  - (4) 登下校中等、自分の行動について、家の人以外に注意された時でも素直に話を聞く。
- 4 話をしている人の顔を見て、静かに集中して話を聞くことができるようにしておきましょう。
- 5 意思表示がはっきりできるようにしておきましょう。
  - (1) 名前を呼ばれたら、大きな声で「はい」と返事ができる。
  - (2) あいさつがきちんとできる。  
（おはようございます、いただきます、ごちそうさま、ただいま、おやすみなさい など）
  - (3) 「ありがとう」「ごめんなさい」が言える。
  - (4) お手洗いに行くこと、体調が悪いこと、困ったことを伝えることができる。
- 6 身の回りのことを自分でできるようにしておきましょう。
  - (1) 一人で寝起きする。（十分な睡眠、早寝、早起き）
  - (2) 朝の洗顔、歯磨き、つめきり、髪をとかすなどができる。
  - (3) 食事のしつけ（好き嫌いをしない。自分の食べる量を知る。）
  - (4) トイレの使い方（流し方や和式トイレ）が分かる。
  - (5) 自分の持ち物が分かる。
  - (6) 自分で衣服の着脱ができる。自分の衣服がきれいにたためる。
  - (7) 持ち物の整理・整頓ができる。
  - (8) 傘の開閉及び止め方、レインコートの着脱ができる。
  - (9) 顔を洗うことができる。（水を怖がらない）

☆子供の体に合った傘を  
持たせよう。





# 1年生の学年目標・学習内容

## 1 1年生の学年目標



## 2 主な学習予定

### 国語

#### ★ひらがな50音の練習・カタカナの練習・漢字等

- 文（点や丸の使い方）を意識して書くように指導します。
- 音読（内容をとらえた音読）の練習に自主的に取り組むようにします。
- 読み聞かせや読書旬間などを通して、読書の習慣を身に付けるようにします。
- 順序を追って、自分の考えや思いを表現できるように、作文指導します。

☆鉛筆を正しく持ち、「止める、はねる、はらう」の字形に気を付けて、ていねいに書かせるようにします。

☆促音（っ）、拗音（ゃ、ゅ、ょ）、助詞（は、を、へ）などが正しく使えるようにします。

### 算数

#### ★数量の感覚・たし算やひき算・大きさくらべ・大きな数・時計の読み方等

- おはじきやブロックを動かす活動を通して数の成り立ちを具体的に理解できるようにします。

### 生活科

#### ★友達・学校探検・わたしのあさがお（植物の成長）・昔の遊び等

- 友達や上級生、先生方とのよいかかわりができるようにします。
- 1年生と2年生は、学校探検や生活科見学を通して、交流を深めます。

## 音楽

★歌唱・リズム打ち・遊び歌・鍵盤ハーモニカ演奏等

## 図工

★自分なりのイメージをもって制作に取り組みます。

○粘土・はさみ・のり・クレヨン・色鉛筆の基本的な使い方を身に付けさせます。

## 体育

★かけっこ・鬼あそび・縄跳び（長縄、一人跳び）・ボールなげ、ボールけりあそび等  
○着替え、整列（前へならえ、気を付け・休めの姿勢）、行進、準備運動などの基本を覚えます。

○友達と協力し、励まし合いながら運動する態度を育てます。

## 外国語活動

★NT（ネイティブ・ティーチャー）との交流を通して楽しくコミュニケーション能力を身につけます。

☆学習の習慣づくりを！

- ①話をしっかり聞く。
- ②学習の準備ができる。
- ③課題をやりぬく。
- ④ノート、ワークシート等をていねいに書く。
- ⑤自分の意見をはっきりと話す。
- ⑥友達の考えに耳を傾ける。



## 毎日の服装・体育着

### 服装

- ・標準服（夏服あり）
- ・校帽 **※校帽は入学式の日配布します。**
- ・通学用の靴は運動靴（入・卒業式のみ革靴も可）
- ・体育着 冬の体育はトレーナー着用可  
（ただし、安全上からフードつきやファスナーつきのものは不可）
- ・長い髪は、運動の妨げにならないようにまとめる。

## 持ち物

### 持ち物

- ・ランドセル・防犯ブザー・連絡帳（連絡袋に入れる）・ハンカチ  
ティッシュ・ふでばこ・下敷き・自由帳・名札・タブレット
- ※学習に必要なものを持たせないでください。  
※健康面等で特別な持ち物が必要な場合は、事前に学校へお知らせください。



## 標準服の着こなし

本校 PTA による  
標準服リサイクルも推  
進しています。

標準服の組み合わせの基本

### ①通常授業

冬服（10月～5月）	夏服（6～9月）
ジャケット 半袖・または長袖シャツ（白） 長ズボン・スカート・キュロット	長袖・または半袖シャツ（白） ポロシャツ（白）も可 半ズボン・スカート・キュロット

※靴下は紺か黒色を着用。体調不良を除き、できるだけタイツ・スパッツは避けてください。

### ②特別な日

上記の服装に、ネクタイかリボンを着用。

※特別な日とは

学校行事：入学・卒業式 始・終業式 修了式 夏・冬季休業日前後 周年行事  
墨田区連合行事 生活・社会科見学 研究授業 校外学習  
ゲストティーチャーなどによる特設授業、学校からの指定があった時

## 2 注意事項

①夏服は、6月から9月とします。

②衣替えの日は、6月1日、10月1日とします。また、半袖・長袖も気候に合わせて着用します。11月から4月までは必ずジャケットを着用して登校します。5月と10月は移行期間とし、天候によりジャケットを着用しなくてもかまいません。

③下校時においては、ジャケットを脱ぎ、ランドセルにしまっておくこともあります。

④冬季の防寒着、ジャンパー、コート、マフラー、ネックウォーマー、手袋等は登下校のみ着用します。ジャケット下へのセーター、ベストは、フードの付かないもので、できるだけ紺かグレー、黒などでお願いします。

## 遠足・校外学習について

- ・リュックサック、または※サコッシュを使用します。
- ・弁当 ・水筒 ・おしぼり ・エチケット袋
- ・ビニール袋（ゴミや落ち葉・木の実などを入れます。）
- ・ビニールシート（畳みやすいもの）
- ・防犯ブザー



※サコッシュについて（学校で一括購入します。）

- ・バッグの内側に記名する。
- ・キーホルダーは付けない。
- ・始業式、終業式など、給食のない日や、校外学習など学校から指定のあった日。

# 入学前に準備するもの

## 1 家庭で準備するもの

(1) 標準服・上履きは指定のものを購入してください。

○標準服

○上履き（白にマジックテープ 品名「フレッシュ21」）

(2) 体育着は、指定のものはありません。以下のものをご準備ください。

（東京オグチでも購入できます。）

○体育着

紺のハーフパンツ、白半袖シャツ、赤白帽、体育着袋

東京オグチ（株） 墨田区緑2-10-4 ☎ 03-3634-3941

店頭販売期間 2月3日（木）～2月15日（火）

標準服の引き渡し日 3月29日（火）、3月31日（木）

(3) 上履きは、前の部分、かかとの部分に

名前（名字）を書いてください。



(4) 体育袋（巾着袋）・上履き袋

○油性マジックで外側に名前を書いて下さい。

(5) 筆箱

○カンペンケースや袋状は不可 なるべくキャラクターのつかない箱型のもの

(6) 鉛筆

○Bか2Bを5本、1本ずつ記名・赤鉛筆1本：家で削ってくる

(7) 自由帳

○白無地のノート

(8) 下じき

○できるだけ模様のない無地のもの

(9) 消しゴム

○シンプルなもので、よく消えるもの

(10) 雨傘

○折りたたみでない物

(11) 給食用ランチョンマットと袋

○汚した時のために2組以上ご用意ください。

(12) ランドセル

(13) 防災頭巾とカバー

○頭の大きさにあった難燃性のものを購入してください。保育園、幼稚園で使ったものでもかまいません。椅子の背もたれに掛ける防災頭巾カバーは、手作りでも結構です。

○作り方は9ページを参照にしてください。

(14) 鍵盤ハーモニカについては、入学後説明があります。

(15) 予備のマスク

## 2 学校で準備するもの

### (1) 学校で一括購入するもの

- ・連絡袋
- ・サコッシュ
- ・ノート
- 国語、算数ノート
- ・お道具箱セット
- はさみ、のり、色鉛筆、クレヨン、粘土、算数ブロック、おはじきなど

### (2) 入学式当日配布するもの

- ・教科書
- 国語、算数、生活、道徳、音楽、図工、書写※国庫負担
- ・防犯ブザー・連絡帳
- 墨田区より寄贈
- ・校帽
- PTA より寄贈
- ・名札
- ・ランドセルカバー
- ・黄色ワッペン
- ・お手紙など

※COCOO やホームページのお知らせも、あわせてご覧ください。

※提出をお願いする物もあるので、日にちをご確認ください。

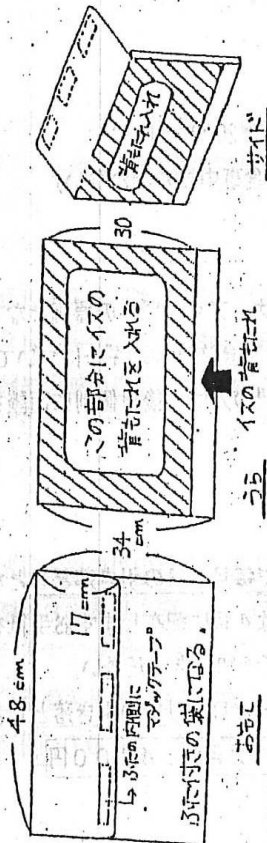
※入学式当日は配布物が多いので、大きめの手提げ袋をご用意ください。

### **持ち物すべてに、学年組、名前を書いてください。**

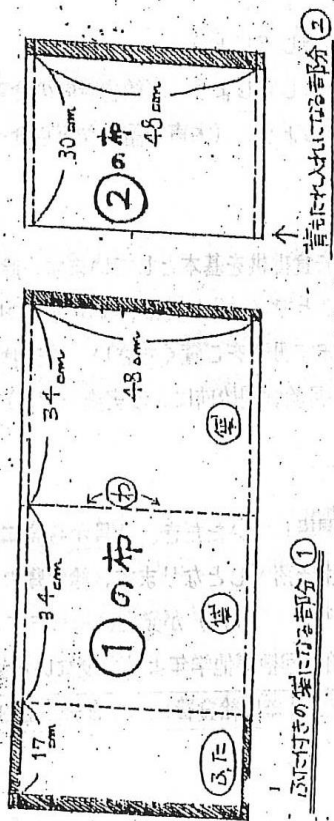
- 物の大小にかかわらず、下着やハンカチ、ティッシュにもお願いします。
- 名前は油性ペンで、はっきりと、ひらがなで書いてください。
- ひろった人がわかりやすいように書いてください。

# 防災頭巾入れの作り方

でき上がり図



製図



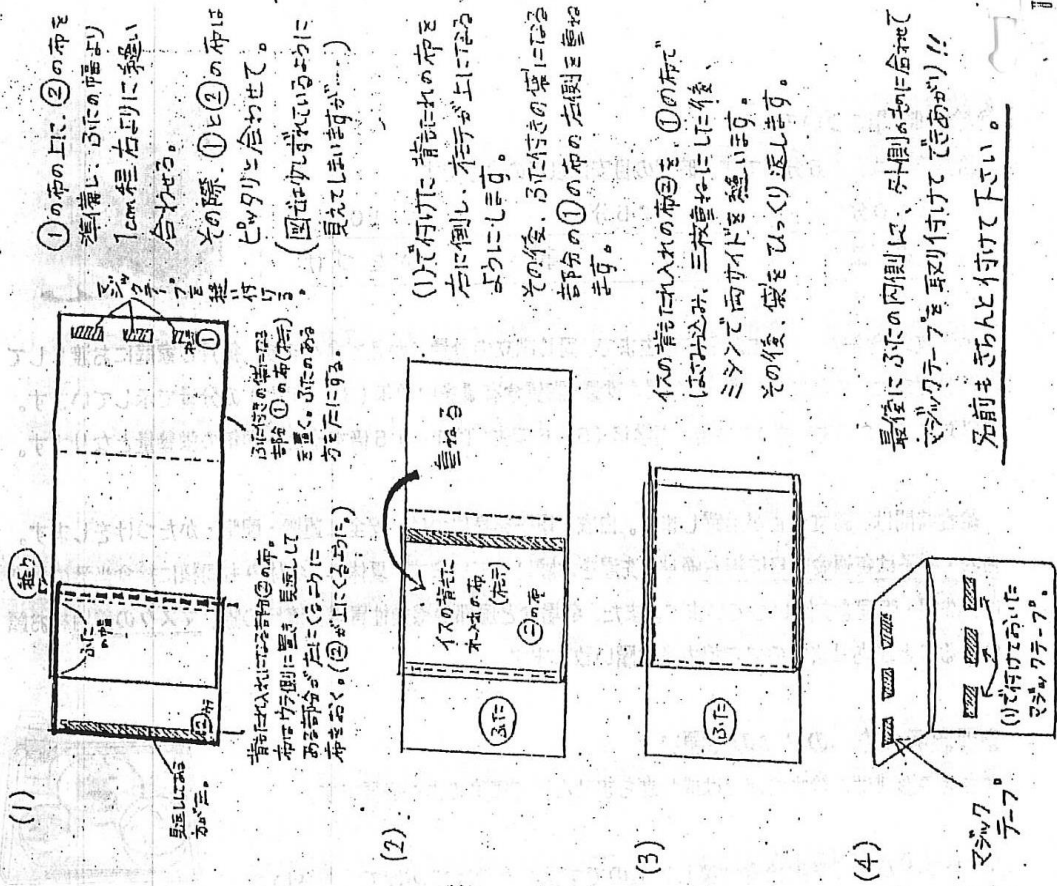
ぶた付きの袋に打る部分 ①

背に入れられる部分 ②

製図に記入してある数字は、でき上がり寸法です。縫いしろ分は、各自で1~2cm程度確保して下さい。

製図内の斜線部分は、よく出し入れする部分ですので、見返しを丈夫に縫っておいて下さい。

## (作り方)



最後にぶたの内側には、斜線部分を縫ってマッシュクレープを取り付けて下さい。  
 斜線部分と縫い付けて下さい。

マッシュクレープ

# 登下校について

## 1 登下校について

(1) 登校時刻 午前8時00分～8時15分(開門 8時00分)

(2) 下校時刻(おおよその目安です。)

○月～金曜日は、午後2時ごろ下校です。(5時間授業)

○土曜日は、11時00分ごろ下校です。(給食なし 3時間授業)

※入学当初は下校時刻が違いますので、学年だよりを見て確認してください。

入学当初の予定 \*変更する場合がありますので、最新のお便りでご確認ください。

4/ 6日(水)	入学式
7日(木)、8日(金)	2時間授業
11日(月)、12日(火)	3校時
13日(水)～	4校時 給食始

## 2 下校指導について

(1) 入学後しばらくの間はグループ下校をします。

①下校グループのリボンを通学帽の横につけます。リボンの色を確かめておいてください。

②リボンは、下校のコースに合わせて入学式の日配布します。

※学童クラブに通う児童は、学童クラブ用のリボンも付けます。

(2) 通学経路

①決められた通学路を必ず通ります。寄り道はしません。

②下校の道順が変わる場合には、担任に連絡帳などでお知らせください。

(3) その他

①保護者が入校する場合は、児童の安全確保のため、受付で必ず「入校証」を提示してください。「入校証」は、後日PTAより配布します。

②自転車での来校はご遠慮ください。

## 3 欠席・遅刻・早退について

(1) 欠席・遅刻・早退をする場合は原則としてCOCO<sup>コ</sup>O<sup>ク</sup>O<sup>コ</sup>（学校連絡・情報共有サービス）で連絡をお願いします。

(2) 遅刻・早退をする場合は安全確保のため、保護者の方に教室まで送り迎えをしていただきます。

## 学校で保管するもの

- 上履き（上履き入れ）、体育着（体育袋）  
※週末に持ち帰り、洗って月曜日に持ってきます。
- ランチョンマット（給食袋に入れて持ってきます。）
- 道具箱セット  
（はさみ・のり・色鉛筆・クレヨン・算数ブロック・粘土は学校で一括購入します。）
- 図工用スモック（学校指定はありません。服が隠れるようなもの一着）
- 防災頭巾（頭巾カバー）

## 携行品

- 1 携行品の基本的な考え方
  - 国語・算数の教科書、及び防災ノートは、学校で保管しません。ご家庭で予習や復習をするために持ち帰ります。  
※オンライン授業を実施する場合は、教科書等も持ち帰ります。
- 2 長期休業期間の持ち帰りについて
  - ①春季休業期間は学年が替わるため、全て持ち帰ります。記名の点検や補充をしてください。
  - ②夏季休業期間や冬期休業期間、そのほか補充が必要な場合につきましては、お便りや連絡帳などでお知らせいたします。
- 3 備考
  - 学習道具や持ち物には必ず記名をお願いします。
  - 児童の持ち物は、学校の各児童用ロッカー、教室で担任が指定したロッカーに保管いたします。
  - 新たに教材などを配布した際は、学年だより、保護者会などでお知らせいたします。
- 4 タブレットについて
  - 墨田区では一人1台のタブレット（iPad）と充電器を貸与しています。
  - タブレットは区からの貸与品につき、取り扱いには十分ご注意ください。
  - 使用開始時期や使用方法については、改めてお知らせいたします。



教科書・教材の持ち帰りに関する中和小の基準 (令和3年2月現在)

学年	各自の机の中 ロッカーの中に置く (長期休業前に持ち帰る)	教室の棚などで保管する 教科書・教材など	使ったら持ち帰る 教科書・教材など
1年	道具箱(文具一式)	生活科(教科書) 国語・算数ノート 書写 音楽バッグ 図画工作 道徳 鍵盤ハーモニカ 粘土セット 絵の具セット(購入予定)	国語(教科書・ドリル) 算数(教科書・ドリル)
2年	道具箱(文具一式)	生活科(教科書) 国語・算数ノート 書写 音楽バッグ 図画工作 道徳 鍵盤ハーモニカ 粘土セット 絵の具セット	国語(教科書・ドリル) 算数(教科書・ドリル)
3年	道具箱(文具一式)	国語・算数ノート 社会・理科(教科書・ノート) わたしたちのすみだ 音楽バッグ 外国語活動 図画工作 書写 地 図帳 道徳 保健 辞典 絵の具セット	国語(教科書・ドリル) 算数(教科書・ドリル) 習字道具
4年	道具箱(文具一式)	国語・算数ノート 社会・理科(教科書・ノート) わたしたちの東京都 地図帳 音楽バッグ 外国語活動 図画工作 書写 地図帳 道徳 保健 辞典 絵の具セット	国語(教科書・ドリル) 算数(教科書・ドリル) 習字道具
5年	道具箱(文具一式)	国語・算数ノート 社会・理科(教科書・ノート) 音楽バッグ 外国語 図画工作 書 写 地図帳 社会科資料集 道徳 保健 辞典 絵の具セット 家庭科ノート 裁縫セット	国語(教科書・ドリル) 算数(教科書・ドリル) 習字道具
6年	道具箱(文具一式)	国語・算数ノート 社会・理科(教科書・ノート) 音楽バッグ 外国語 図画工作 書 写 地図帳 社会科資料集 道徳 保健 辞典 絵の具セット 家庭科ノート 裁縫セット	国語(教科書・ドリル) 算数(教科書・ドリル) 習字道具

○そよかぜ学級は、上の表の各学年に準じます。

○毛筆書写の筆は使った日のうちに各家庭で流水で洗い、干して乾いてから片付けるようにしてください。専用のペットボトル等の中ですすぐと、節水や汚れ防止になります。絵の具の筆は、筆洗いバケツの水で洗えますが、毛筆の筆を洗う場所と時間の確保が校内で困難なため、ご理解とご協力をお願いします。

○楽器類は、家庭での練習が必要な場合は持ち帰ることがあります。

○この表は、ランドセルの中身が重く、低学年児童の体への負担を軽減するとともに、タブレットの持ち帰りに伴い、基準を整理したものです。状況によって変更もありますので、ご理解ください。

## 学校給食について



4月13日(水)から給食が始まります。

### 1 入学までに身に付けること

- (1) 食前・食後のうがい、必ず石鹸できれいに手を洗う習慣をつけさせましょう。
- (2) 食事の基本的マナー「いただきます」「ごちそうさま」の挨拶、箸の使い方などを身につけさせましょう。
- (3) 食事時間は、20分間です。時間内に食べられるようにしましょう。
- (4) 食事の準備・後かたづけなどのお手伝いをさせましょう。
- (5) 好き嫌いをなくすようにしましょう。
- (6) 朝ご飯は、必ず食べましょう。
- (7) 硬い物や、骨のある魚などを食べましょう。
- (8) みかんや甘夏などの皮をむけるようにしましょう。
- (9) 食事のマナー（大声で話さない。食事中立ち歩かない）を守らせましょう。

### 2 学校給食の目標

- (1) 給食の準備・後かたづけを通して、協力・責任・清潔・きまりをまもることなど、共同生活における協同・協調の精神を身に付けます。
- (2) 児童の健康の増進、体力の向上及び正しい食習慣の形成を図ります。
- (3) 食事を共にすることによって、教師と児童、児童と児童の相互間のふれ合いの場をつくり、好ましい人間関係の育成を図ります。

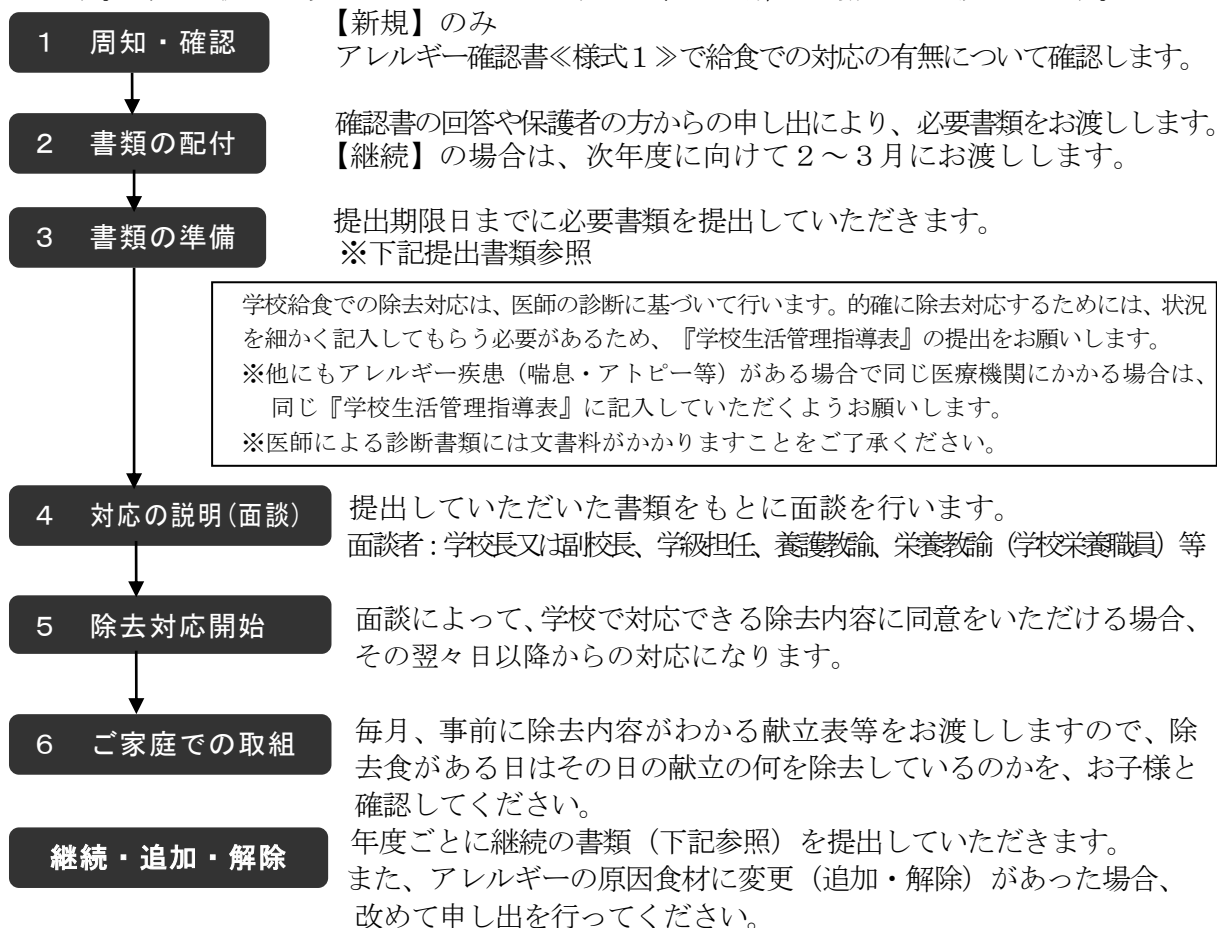
**※アレルギーで食事制限などのある方は、届け出が必要です。**

(練習してね！)  
○牛乳パックの  
たたみかた



## ◆ 食物アレルギー除去食の対応までの流れについて ◆

墨田区の学校給食における食物アレルギー対応は、「原因食材の除去食による対応」になります。対応の流れは次のとおりとなりますので、ご理解とご協力をお願いします。



### 《確認事項》

- ❖ アレルギーの原因食材が多い場合や、その食材を除くと調理が困難な場合、調理の過程や学校の状況によっては、除去対応ができないことがあります。その場合は、家庭から弁当等を持参していただきます。
- ❖ 持参した弁当等は、各学校の所定の場所に保管し、原則は手を加えずに提供します。
- ❖ 除去していない給食を間違えて食べることをないよう学校では体制づくりを行ってまいります。献立内容を親子で確認し、ご家庭でも誤食を防ぐようにご指導願います。

## ◆ 提出書類 ◆

### 新規

- 学校生活管理指導表【医師記入用】  
 《様式2》 アレルギー除去食依頼書【保護者記入用】  
 《様式4》 食物アレルギーを持つ児童・生徒の面談調査票及び緊急連絡票  
 《様式5》 エピペン（アドレナリン自己注射）の注射について

### 継続

- 学校生活管理指導表【医師記入用】  
 《様式2》 アレルギー除去食依頼書【保護者記入用】  
 《様式4》 食物アレルギーを持つ児童・生徒の面談調査票及び緊急連絡票  
 《様式5》 エピペン（アドレナリン自己注射）の注射について

### 解除

- 《様式3》 アレルギー除去食解除依頼書【保護者記入用】



# 健康安全について

## 1 保健調査票について（入学式に配布します）

お子様の健康管理や緊急連絡のための資料として、活用させていただきます。以下の内容については、漏れなく明確に記入をお願いします。

- ・ 緊急時の連絡先（携帯電話や勤務先の番号等）
- ・ 病気やアレルギーなど特別な症状がある場合
- ・ 通院治療、定期的な検査を行っている場合には病院名や検査内容など

※提出後に連絡先等の変更や追加が生じた際には、必ず担任にお知らせください。

## 2 保健室の利用

保健室では、健康診断、発育測定、保健指導、健康相談、学校内で起きた怪我や一時的な病気に対しての応急手当をします。（診断・治療や薬を飲ませることはできません。）

### けがをしたとき

- ・ その日学校でしたけがについて応急手当をします。保健室の救急物品にも限りがありますので、翌日以降の手当てはご家庭でお願いします。
- ・ けがの程度により、医療機関を受診した方がよいと思われる場合は、ご家庭に連絡いたします。

※医療機関を受診する際には、原則として保護者立ち会いで治療を受けます。

その際は、必ず保険証を持参して学校または、お知らせした病院にお越しく下さい。

### 体調が悪いとき

- ・ 必要に応じて安静にして様子を見ますが、回復しない場合はご家庭に連絡をして、帰宅途中の事故（交通事故・誘拐等）を防ぐために学校までお迎えをお願いします。

## 3 日本スポーツ振興センター

- （1）学校管理下のけがで医療機関を受診した場合に、日本スポーツ振興センターから給付金が支払われる制度です。必要書類は学校からお渡しします。この制度を利用する場合は窓口で保険負担分をお支払いいただき、後日、手続きを行います。
- （2）給付の対象となるのは、医療点数が500点（保険診療自己負担額が1500円）以上のものが対象です。
- （3）原則として、子ども医療証は使用しないでください。
- （4）書類を学校に提出後、学校で必要な手続きをして区に請求します。振興センターから給付金が支給されるまで3ヶ月程かかります。給付金は、保護者指定の口座に振り込まれます。

## 4 学校感染症と出席停止について

- (1) 学校において予防すべき感染症（学校感染症）にかかった場合、感染のおそれなくなるまで登校できません。この場合は「欠席」ではなく「出席停止（欠席日数に数えない）」になります。医療期間で診断された場合は、必ず学校までご連絡ください。
- (2) 医師から登校を許可された場合は、登校時に「出席停止のお知らせ」の「登校届」を保護者が記入し、学校に提出してください。書類は学校からもらうか、中和小学校ホームページよりダウンロードすることができます。

### 主な学校感染症（学校保健安全法）


病名	出席停止の基準
インフルエンザ	発症後 5 日、かつ解熱後 2 日を経過するまで
百日咳	特有の咳が消失するまで、または、5 日間の適正な抗菌剤による治療が終了するまで
麻疹（はしか）	解熱後 3 日を経過するまで
流行性耳下腺炎（おたふくかぜ）	耳下腺、顎下腺または舌下腺の腫脹が出現した後 5 日を経過し、かつ全身状態が良好になるまで
風疹	発疹が消失するまで
水痘（水ぼうそう）	すべての発疹が痂皮化するまで
咽頭結膜熱（プール熱）	主要症状が消失した後 2 日を経過するまで
溶連菌感染症、感染性胃腸炎 手足口病、伝染性紅斑（リンゴ病） マイコプラズマ感染症、結核 ヘルパンギーナ、急性出血性結膜炎 流行性角結膜炎（はやり目） 髄膜炎菌性髄膜炎 腸管出血性大腸菌感染症	医師に感染のおそれがないと認められるまで

### 【嘔吐物等で汚れた衣類の扱いについて】

学校で嘔吐をして衣服や上履きが嘔吐物等で汚れた場合は、校内での集団感染を予防するため、学校で洗濯をすることができません。ご家庭で処理をお願いします。

## 5 学校医の紹介

校医	住所	電話番号
内科 唐澤賢祐先生	立川 1-12-13	3631-2336
歯科 阿部昌彦先生	大平 3-18-1	3624-3805
眼科 川名浩一郎先生	京島 1-20-7	5631-4560
耳鼻科 野口雄五先生	本所 4-20-3	3625-3377
薬剤師 澤井真幸先生		



# 新型コロナウイルス感染防止について

学校では文部科学省や墨田区のガイドラインに則り、感染拡大防止に努めてまいります。ご家庭でも以下の内容について、ご協力をお願いします。

## (1) 毎朝の検温と健康観察の実施

健康観察カードに体温と健康状態について記入し、登校時に担任へ提出してください。



**登校を控えてください**



- ★ 発熱や風邪症状・頭痛・腹痛・気持ち悪い・食欲がない・元気がない・顔色が悪い等の普段と違う様子がみられる場合
- ★ 兄弟姉妹が在籍している場合は、お休みする兄弟姉妹に熱がなくても同じく登校を控える  
※登校した際には、元気な場合でもお迎えに来ていただくことがあります。
- ★ 同居する家族に発熱や風邪症状がある
- ★ 同居する家族がPCR検査を受ける

出席停止になります（欠席にはなりません）  
ココロでご連絡をお願いします



感染症予防のために、保護者が休ませると判断した場合においても出席停止になります。

## (2) 基本的な予防対策の徹底

マスク着用



手洗い



距離をとる



マスクをはずしたら  
しゃべらない



【感染症予防のために毎日持ってくるもの】

健康観察カード	休日を含めて、毎朝の体温と健康状態について記入し、登校時に担任に提出してください。
予備のマスク	落としたり、汚してしまったりすることがあります。予備のマスクをランドセルに入れてください。
ハンカチ・ティッシュ	手洗い後に清潔なハンカチで手を拭くことができるように、標準服のポケットに入れてください。



お子さんやご家族が検査を受けることになったらすぐに学校へご連絡ください。

☆PCR検査を受けることになった際には、以下の事項を聞き取り、確認します。

①	PCR検査を受ける人（例：本人・父・母・兄）
②	保健所から濃厚接触者に特定されてPCR検査を受けるのか？ 風邪等の症状が続くなどの理由からPCR検査を受けるのか？
③	PCR検査を受ける人の発症日、症状、経過
④	PCR検査日（予定日）、検査医療機関、検査結果日
⑤	同居家族の構成及び兄弟姉妹の学校名、PCR検査の有無
⑥	本人及び同居家族の症状の有無
⑦	本人の学校以外の活動状況（学童、放課後クラブ、クラブ活動等）
⑧	居住地（教職員等の場合）

※症状の経過の参考資料にもなりますので、「健康カード」への毎日の体温・健康状態の記入をお願いします。

偏見や差別をさせない指導を徹底します。

**保護者の皆様へ** お子様と一緒に読んでください。

偏見や差別のもととなる「不安」を解消するためにも、正しい情報を得ること、悪い情報ばかりに目を向けないこと、差別的な言動に同調しないことが大切です。偏見や差別は、決して許されることではありません。

**負のスパイラルで“感染症”が拡がる**

この“感染症”の怖さは、病気が不安を呼び、不安が差別を生み、差別が更なる病気の拡散につながることで、**3つの“感染症”は どうつながっているの？**

①未知なウイルスでわからないことが多いため不安が生まれる

②人間の生き延びようとする本能によりウイルス感染にかかわる人を遠ざける

③差別を受けるのが怖くて熱や咳があっても受診をためらい、結果として病気の拡散を招く

第1の“感染症”「病気」

第2の“感染症”「不安」

第3の“感染症”「差別」

日本赤十字社HP「新型コロナウイルスの3つの顔を知ろう！～負のスパイラルを断ち切るために～」より抜粋

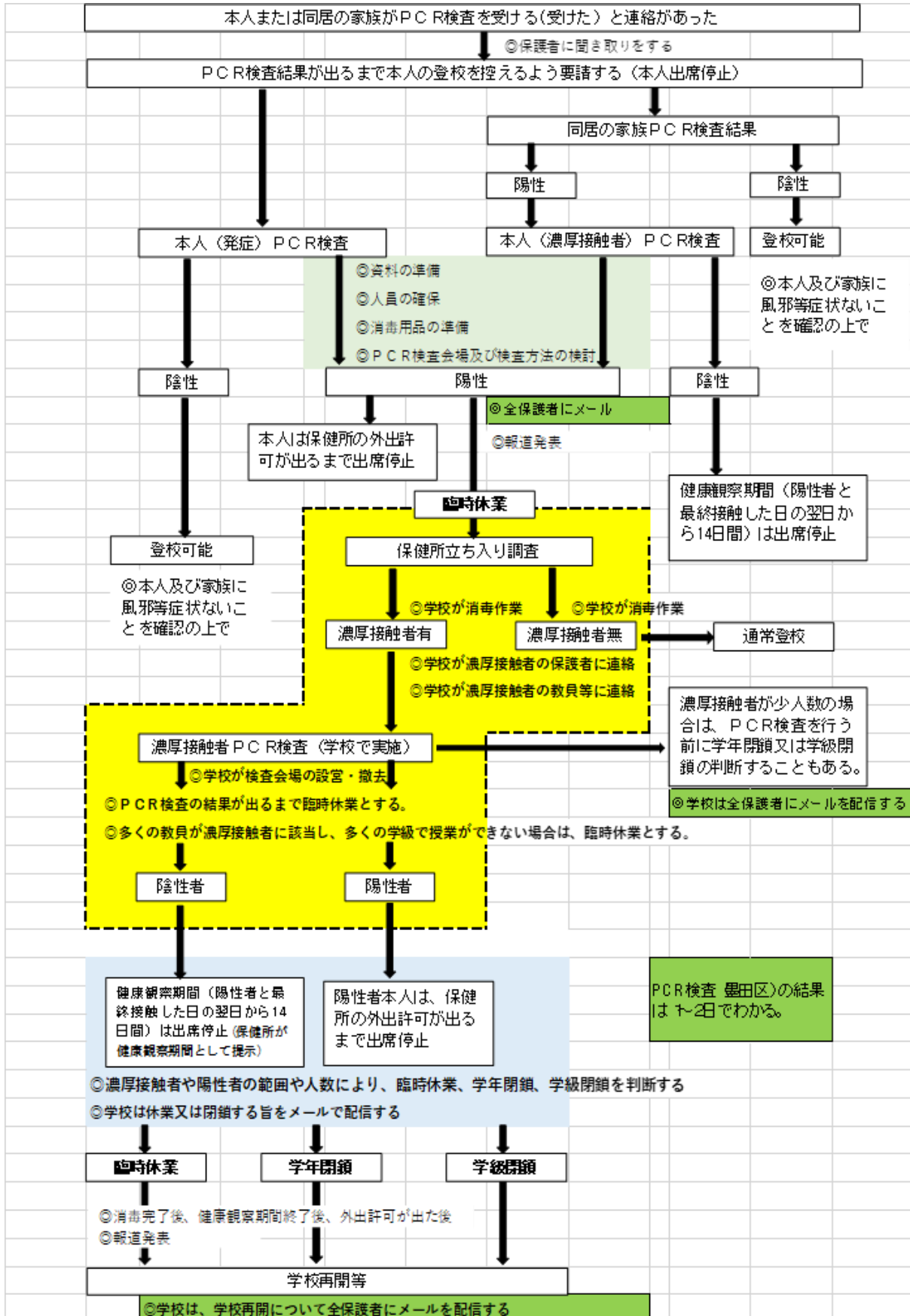
発行者：東京都教職員研修センター研修部教育開発課



中和小学校オリジナルキャラクター「中和戦隊コロナイン」が、中和小の健康を守ります。  
入学したらヒーロー達と楽しく感染症について学びながら、対策を徹底して生活します。

# 【PCR 検査を受けることになった場合の流れをご理解ください。】

【「墨田区 新型コロナウイルス感染症の疑い及び陽性者が出た場合の学校の対応マニュアル」より】



# 諸費納入について

## 1 給食費について 令和3年度参照

給食費      ￥4190

- ・給食費は5月より引き落としとなります。4月分は、5月分とあわせて引き落としとなります。

※令和4年度の価格については、入学後のお手紙でお知らせいたします。

## 2 諸費について

**教材費**  
教材費は、下記の通り振り込みになります。

**PTA会費      年額   ￥9000**  
年間9000円です。5月に1年分まとめて引き落とし、若しくは、月額750円での引き落としです。  
※ただし、兄弟姉妹がいる家庭は最下級生のみでの納入になります。

給食費及びPTA会費の諸費合計

費目・月	4,5月	6月	7月	8月	9月	10月	11月	12月	1月	2月
教材費	8,000	2,000	1,000	1,000	1,000	1,000	1,000	1,000	1,000	1,000
給食費	8,380	4,190	4,190	4,190	4,190	4,190	4,190	4,190	4,190	4,190
	4,5月分	6月分	7月分	9月分	10月分	11月分	12月分	1月分	2月分	3月分
PTA会費	9000									
(月額)	(1,500)	(750)	(750)	(750)	(750)	(750)	(750)	(750)	(750)	(1500)
手数料	55	55	55	55	55	55	55	55	55	55

## 3 諸費納入について

- (1) 引き落としの銀行は、東京東信用金庫のみです。
- (2) 兄弟姉妹が在籍している場合は、口座は必ず同じ口座にしてください。兄弟姉妹で異なる口座を使用していると、PTA会費が両方から引き落とされます。
- (3) 教材費、給食費、PTA費は、「東京東信用金庫」の口座より、毎月8日頃に引き落としとなります。7日までに入金をお願いします。額に不足があると、引き落としができません
- (4) 給食費の未納がありますと、給食の運営に支障をきたします。ご協力をお願いします。
- (5) 1回の引き落としにつき、55円(税込)の手数料がかかります。
- (6) 「東京東信用金庫」で手続きが済みましたら、「預金口座振替依頼書(学校用と銀行用で2枚)」を東京東信用金庫・両国支店に3月15日(火)までに提出してください。手続きは、兄弟姉弟が在籍していても必要となります。

# 入学式

日 時 令和4年4月6日(水)  
受付：9時20分～45分  
開式：10時  
会 場 本校 体育館

## 当日の予定

9：20～9：45 受付 本校玄関  
10：00 開式  
10：15 閉式  
10：20 写真撮影・担任の話  
11：00 下校予定

当日の服装 児童は標準服

持 ち 物 1 入学通知書（受付へ渡してください）  
2 健康観察カード(受付へ渡してください)  
3 大きめの袋（教科書・道具箱を持ち帰ります）  
4 上履き(保護者の方は、入学式当日のみ土足で結構です。)

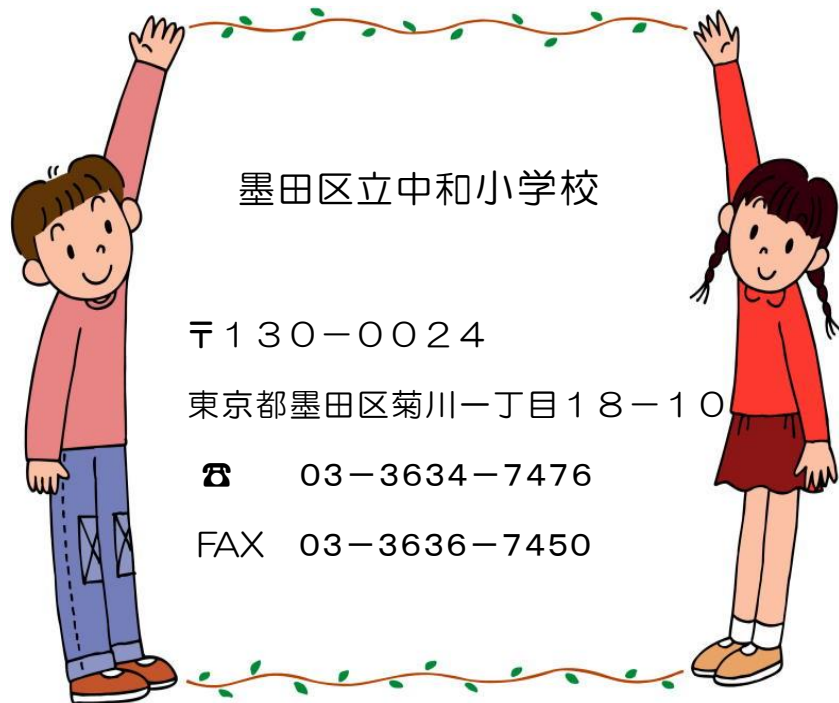
※当日欠席する場合は、9時までに必ずその旨を電話でご連絡ください。  
※転居等で他の小学校に入学される場合は、分かり次第、必ずご連絡ください。  
※感染状況によっては、日程など変更になることがあります。その場合  
COCOOでご連絡しますので、必ず登録依頼書をご提出ください。

## 提出するもの

※新1年生保護者会で配布した、以下3点をご提出ください。

- ①登録依頼書(COCOO)
- ②一斉下校時の下校班編制について(希望票)
- ③児童調査票

2月14日(月)～17日(木)  
午前9時～午後4時  
本校主事室へご提出ください。



☆ 中和小ホームページもご覧ください。  
( <http://www.sumida.ed.jp/tyuuwasho/index.html> )