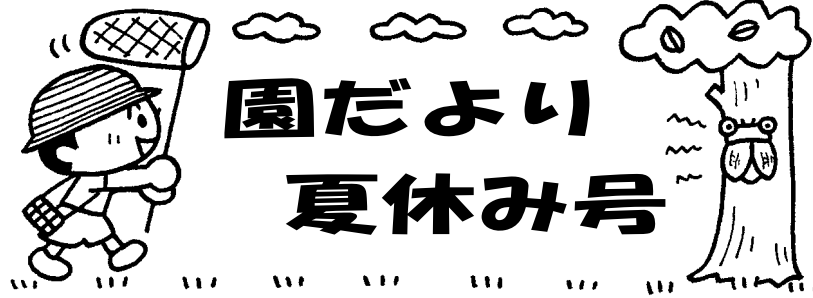


保護者様




墨田区立菊川幼稚園
園長 谷澤 あゆみ

間もなく夏休みです。ご家庭では、楽しみにいろいろな計画を立てていることと思います。夏休みは、幼稚園生活とはまた違った、貴重な経験ができる時期です。田舎や海、山などに行かれる機会のある方は、都会では味わえない自然とのかかわりや親子の触れ合いを楽しまれることでしょうか。お祭りや盆踊り、夜店など楽しいイベントの中では、地域の方々との触れ合いもたくさん経験できると思います。病気やけが、交通事故などにあわないよう、健康で安全な楽しい夏休みをお過ごしください。

《生活の留意点》

1 健康な生活を心がけ、よい習慣をくずさないようにしましょう

- 規則正しい生活（早寝、早起き、朝ごはん）を心がけましょう。リズムを崩すと体調が乱れ、病気等の原因になります。免疫力を高めることが病気の予防にも繋がります。
- 手洗いやうがい、歯磨きなどの習慣はくずさないようにしましょう。
- 暑い時の戸外での遊び方、過ごし方に注意し、日射病、熱中症にならないように気を付けましょう。必ず帽子をかぶり、長時間炎天下にいないようにしましょう。また、水分の補給も忘れずにしましょう。
- 早朝のラジオ体操に参加したり、親子で散歩したりするなど涼しい時間を選び、戸外で身体を動かし、体力作りをしていきましょう。
- 冷たいものの飲みすぎや食べ過ぎに気をつけましょう。
- 幼稚園では身の回りの始末、遊具の片付けなど自分のことは自分でできるようになりました。よい習慣をくずさず、お家でもやってみましょう。



早く早く、せかさないこと 時間を十分にとり、できるだけ待ってあげること
 小さな失敗を経験しながら自分で乗り越えさせていくこと できたら褒めること

2 親子であいさつをしたり お話をたくさんしたりしましょう




歯磨きだって
コミュニケーション

- あいさつはまず、大人が手本を示しましょう。気持ちのよいあいさつは、気持ちのいい生活の始まりです。
- 忙しい毎日だと思いますが、夏休みこそ、ゆとりをもってお子さんの話をしっかりと聞いてあげましょう。聞き上手が話し上手の子どもを育てます。楽しく会話を交わす中で、自分の気持ちを言葉で表す心地よさ、聞いてもらえる嬉しさを感じ、人とかかわる楽しさや自信につながります。どうぞ会話のキャッチボールを楽しんでください。
- 絵本を読む時間をもつようにしましょう。絵本を読んでもらうことで、読む楽しさを知り、想像する楽しさを味わい、また話を聞く力も育ちます。

3 家族の一員として、役に立つ生活をしましょう

○家の中の仕事をお子さんにも分担してみましょう。お茶碗を並べる、料理を手伝う、新聞を取ってくるなどお子さんにできる仕事を決めましょう。夏休みは色々なことができるチャンスです。できた嬉しさ、人の役に立つ喜びを味わう中で、家族の一員として生活しているという気持ちが育ちます。



コツ

できたら一緒に喜び合うこと
してくれたことに感謝すること

簡単なことで、できる喜びを味わえるようにすること

4 安全な生活を送りましょう

○交通事故 毎年、幼児のとび出しによる事故が発生しています。必ず大人と手をつないで歩き、お子さんに注意を促してください。保護者の方がお手本となりますので、大人も交通ルールを守りましょう。旅行中の交通事故にも気を付けましょう。

また、親子交通安全指導の際にお話があったように、自転車での転倒事故、接触事故に気をつけてください。ヘルメットの着用、自転車運転のルールを守るようにしましょう。絶対に子どもを乗せたままにして自転車から離れないようにしましょう。

○水の事故 水の事故のニュースが今年も報道されています。親水公園や川・海での遊びでは必ず大人が側にいて絶対に目を離さないてください。

○転落事故 ベランダ、非常階段などで遊んだりしないようにしましょう。屋上やベランダに物を置いておくと、思わぬ物が踏み台になり、転落事故を招きます。また、ベランダから物を落とさないよう日頃から話しておきましょう。

○エスカレーターでの事故

長靴やサンダルがはさまって怪我をした事故が過去にありました。夏は素足にサンダルを履く事が多くなります。エスカレーターに乗る時は、黄色い線の内側に乗る、乗ったらふざけないなどのきまりを教えましょう。

○地震 最近各地で地震が起きています。地震は、本当にいつ来るか分かりません。幼稚園でも避難訓練をしています。大きな地震が起きた時に、ご家庭ではどのように避難行動をとるか(テーブルの下に隠れるなど具体的に)お子さんと確認してください。また、落下物や棚の転倒などで怪我をしないように安全対策もしておきましょう。

○誘拐・性被害等

事件に巻き込まれないよう、近くでも絶対に一人で外出させず、大人が付き添ったり、複数で行動させたりしましょう。特にエレベーターを使うときには、大人が必ず同乗してください。

日頃からお子さんと話し合ってください

※外で遊んでいるとき

- ・デパートやスーパー、公園などに出かけたときは大人と一緒に行動すること。
- ・一人でトイレに行かないこと。人の少ない所で遊ばないこと。
- ・知らない人から物をもらったり、ついていったりしないこと。
- ・知らない人に連れていかれそうになったら、大声で叫ぶこと。

※留守番をしているとき

- ・玄関の戸締りをし、絶対にドアを開けないこと。
- ・電話がかかってきても出ないこと。万が一出た時には、保護者がいないことを絶対に言わないこと。

○その他

- ・花火をする時は、そばに水を用意し、必ず大人と一緒にしましょう。
- ・食中毒、清涼飲料水の飲み過ぎや冷たい物の食べ過ぎにも注意してください。
- ・公園の木に登ったり、必要以上に大きな声を出したりしないなど、公共でのマナーや安全について教えましょう。周りの人に迷惑がかかる言動など、本人に気付かせ、やめるよう教えていきましょう。

**安全な生活を送るためには、やっぴいいこと・いけないいこと
があります。このことをしっかりとその場で具体的に教え、守
れるようにしていきましょう。**



《諸連絡》

1 夏季休業期間について

夏休みの期間 7月20日(木)～8月31日(木)

2 夏季休業中の園庭開放について

コロナ対策で今まで中止していた園庭開放を今年度より再開します。20日(木)は、園内整備、園庭開放の準備を行いますので、園庭開放は、21日(金)から開始し、28日(金)までの6日間です、時間は、10:00～11:15で実施いたします。受付、準備、片付けなど詳しいことは、別途園庭開放のお知らせをご覧ください。

3 夏休みのしおり、夏休みの記録について

親子で作ろう、食育チャレンジ表など、夏休みにお子さんと一緒に過ごす時にちょっと参考になりそうなことをお知らせする予定です。また、夏休みの記録もお配りします。楽しかったこと、発見したこと、お子さんの成長ぶりなど夏休みの様子を自由にお書きください。後で見返すとよい記念になりますよ。

夏休みの記録、食育チャレンジ表は、ご記入の上、9月1日(金)の登園時にお持たせください。保育室で担任が受け取ります。

4 9月1日(金)について

登園 9:00

保育時間 9:00～11:50(引き取り訓練後、降園)

持ち物 上履き、通園カバン、園帽子、コップ、タオル、カラー帽子
夏休みのしおり、食育チャレンジ表

※ 小学校と一緒に防災訓練があります。詳しくは裏面「防災訓練のお知らせ」をご覧ください。

※ 9月の園だよりは1日に配布します。1日以降の持ち物に関して等は、園だよりや学年だよりをご覧ください。

緊急事態が起きた時(病気、けが、転居、退園など報告が必要と思われること)は、幼稚園に連絡してください。 ☆月～金 8:15～16:45

なお、8月14日(月)～18日(金)は幼稚園に職員がおりませんので、小学校に連絡してください。小学校の管理員から管理職に連絡が入るようになっています。

菊川幼稚園 3633-5300

菊川小学校 3634-8176

防災訓練のお知らせ

9月1日、夏休み明けの初日ですが『午前11時35分頃、東京都東部を震源とする直下型地震が発生した。墨田区の震度は6強である。このため、区内においては、家屋の倒壊・火災、道路の亀裂・障害物の散乱、堤防の損傷をはじめ、電気・ガス・水道・電話等の生活関連施設に大きな被害が出ている。』と想定して、幼稚園では、菊川小学校と共に、地震発生を想定した引き取り訓練を下記のように実施します。ご多用とは存じますが、ご協力いただきますようよろしくお願いいたします。

1 日時 9月1日（金）11時50分より、引き取りを開始します

◇9月1日は、お弁当はありません。

2 場所 菊川幼稚園各保育室

・保護者の方は、小学校の校庭を通り各保育室の前で集合してください。引き取り開始の合図と共に、引き取りカードを担任に渡し、お子さんを引き取っていただきます。雨天の場合も同じです。

3 その他

- ・今回の訓練では、コドモンによる連絡は流しません。時間にお集まりください。
- ・引き取りカードを必ずご持参ください。
- ・区内の小学校も、同様の訓練を実施します。（時間等、各学校により異なります）園では、保護者の方が迎えに来るまで園児をお預かりいたしますので、各ご家庭で安全な引き取り方を考え、慌てることなくお迎えに来て下さい。
- ・訓練の際には、実際に地震が起きた場合を想定して行動してください。
（徒歩で来園する、ベビーカーは使用しない、サンダル履きは避けるなど）
- ・「災害用伝言ダイヤル171を活用した訓練」もこの日に実施いたします。

大規模地震が発生した場合、留意していただきたいことです。

- 1 大規模な地震が発生した場合、幼稚園では、園児の安全を第一に避難・保護いたします。
- 2 園児は、保護者が引き取りに来られるまで、帰宅可能になるまで幼稚園で保護します。
- 3 災害発生後の幼稚園からの連絡は、本園の正面付近に掲示、災害伝言ダイヤル、学校情報メールなどで行います。
- 4 大規模な地震発生時の避難場所・避難経路・連絡方法・持ち物・幼稚園への引取りについては、各ご家庭で十分話し合い、確認しておいてください。
- 5 幼稚園へ避難して来られる場合は、園長・幼稚園教職員及び防災関係職員の指示に従い、秩序正しく行動してください。
- 6 被災し、他の地域に一時転居する場合は、必ず幼稚園へ連絡先を知らせてください。

令和5年7月14日

保護者様

墨田区立菊川幼稚園
園長 谷澤 あゆみ

「災害用伝言ダイヤル171」を活用した訓練のお知らせ

暑さ厳しき折、保護者の皆様にはお変わりなくお過ごしのことと存じます。

さて、幼稚園では下記の日時で地震発生を想定した防災訓練を実施します。併せて「災害用伝言ダイヤル171」を活用した訓練を行います。

「災害用伝言ダイヤル171」は大規模な災害発生時に園児の安否や居場所などを知らせる手段になります。NTTが行っている体験利用の機会を活用し、ぜひご家庭の皆様にも幼稚園からの伝言をお聞きいただきたいと考えております。

お忙しいとは存じますが、「災害用伝言ダイヤル171」を活用した訓練にぜひ参加をお願いします。

記

1 訓練日時

令和5年9月1日（金） 午前11時35分～12時（予定）

※引き取り開始は、11時50分の予定です。

2 訓練のねらい

大規模な災害が発生した場合に設置される「災害用伝言ダイヤル171」を活用した訓練を行い、幼児の安否確認の手段を体験する。

3 利用方法

午前10時00分から午後2時00分に利用できますので、ご都合の良い時間に行ってください。詳しい利用方法は裏面をご覧ください。

※プッシュボタン式の電話機・回転ダイヤル式の電話機どちらでもご利用できます。

※携帯電話、PHSからも利用が可能ですが、詳しくはご契約の会社へお問い合わせください。

4 伝言内容

次の、ア、イ、ウのうちの何れかの伝言が流れます。

ア こちらは菊川幼稚園です。子どもたちは体育館に集合し、全員無事です。

イ こちらは菊川幼稚園です。子どもたちは菊川公園（一時避難場所）に集合し、全員無事です。

ウ こちらは菊川幼稚園です。子どもたちは猿江公園（広域避難場所）に集合し、全員無事です。

※ 訓練ですので、実際に子どもたちは避難していません。

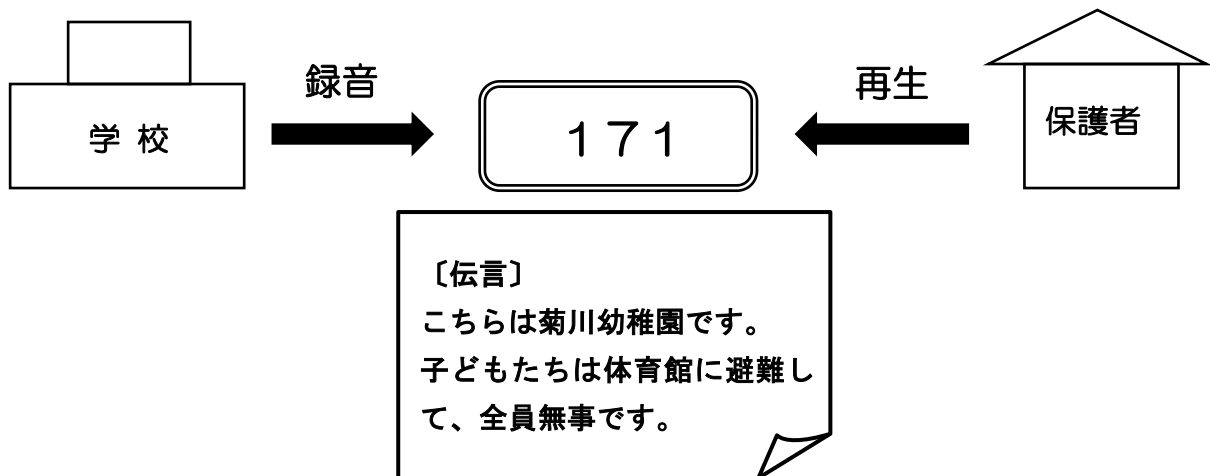
「災害用伝言ダイヤル171」の利用方法

○「災害用伝言ダイヤル171」とは・・・

震度6以上の地震や噴火などの大災害発生時に、安否確認をするためにNTTが設置する「声の伝言板」です。

このシステムを利用すれば、災害発生時に学校が「171」に学校や子どもの状況を伝言で録音し、その録音した伝言を保護者は電話で聞き、子どもの安否を確認することができます。

【イメージ】



< 伝言の再生方法 >

- 1 『171』に電話をかける。
- 2 以下は音声案内に従い操作をしてください。
 - ① 『2』（再生される方）をプッシュする。
 - ② 学校の電話番号を市外局番からプッシュする。
『03-3633-5300』
- 3 学校が録音した伝言を聞く
- 4 受話器を置く。（終了）